



# CATÁLOGO DE PARTES



 VICTORY  
BLACKLINE

# ZONTES 350T2



SISTEMA DE  
ENCENDIDO  
AUTOMÁTICO  
DE LUCES

Para mayor información  
del sistema consulte  
la página web:  
<http://www.autecomobility.com/>  
seccion-de-seguridad/101



SISTEMA  
ANTIBLOQUEO  
DE FRENOS



LUCES DE  
CIRCULACIÓN  
DIURNA  
NO INCLUIDO

Para mayor información  
del sistema consulte  
la página web:  
<http://www.autecomobility.com/>  
seccion-de-seguridad/101



[www.autecomobility.com](http://www.autecomobility.com) | [contactanos@autecomobility.com](mailto:contactanos@autecomobility.com)  
Línea gratuita nacional 018000 413 812

### **Advierta lo que le dicen las llantas mientras conduce:**

- Si su respuesta a la dirección es lenta o si en las curvas y en el frenado la respuesta es pesada, es muy probable que sus llantas estén desinfladas.
- Vibración o tambaleo durante la conducción, puede significar que la presión en las llantas es mayor a la recomendada, o que ha ocurrido un daño en la llanta y la falla es inminente.
- La llanta puede vibrar a ciertas velocidades debido al desbalanceo, en este caso su desgaste será muy acelerado.

**RECUERDE SIEMPRE REVISAR LA PRESIÓN DE AIRE EN SUS LLANTAS  
ANTES DE COMENZAR A RODAR**

---

## PREFACIO

---

Es nuestro placer presentarles a ustedes el Catálogo de Partes.

Este Catálogo ha sido especialmente diseñado para ayudarle en la selección de las partes correctas con el fin de mantener el vehículo en las mejores condiciones.

Los repuestos originales están sujetos a un exigente estándar de control de calidad, por lo tanto es necesario que usted sólo use repuestos originales.

En nuestro constante esfuerzo para mejorar la eficiencia y desempeño de su vehículo, las especificaciones, diagramas y número de partes pueden cambiar sin previo aviso. Consecuentemente las descripciones de los repuestos en este Catálogo pueden no ser las finales y definitivas.

Las alteraciones y modificaciones que ocurren en la impresión de este Catálogo, serán informadas a nuestra red, a través de circulares de Servicio o en nuestra página web: [www.auteco.com.co](http://www.auteco.com.co) accediendo al link repuestos. Es requisito que usted actualice su Catálogo y haga las correcciones necesarias, una vez reciba dichas circulares. Lo anterior le asegurará un rápido y adecuado despacho de sus partes, pues las órdenes están siendo diligenciadas con las referencias más actualizadas.

En caso de necesitar asistencia técnica, comunicarse con el Distribuidor Autorizado o llamar al Departamento de Servicios Auteco.

**REVISADO EN MARZO 2024**





EL EQUIPO ORIGINAL  
DE LAS MOTOCICLETAS



*Una garantía de respaldo,  
calidad y experiencia.*



# Mobil 1


CON EL RESPALDO



GRADO  
SAE

## 10W-40

Full-Sintético



CUMPLE CON LAS  
NORMATIVAS

JASO MA 2011

JASO MA2 2011

API SN

CÓDIGO SAP:

CAJA X 6

21008022

UNIDAD

21008023




PROPIEDADES & BENEFICIOS



- ▶ **Propiedades de fricción optimizadas**  
Consistente potencia debido a menores pérdidas por fricción. Un balance global optimizado de desempeño del motor y de menor consumo de gasolina.
- ▶ **Excepcional protección contra el desgaste**  
Ayuda a prolongar la vida del motor.
- ▶ **Excepcional estabilidad térmica y contra la oxidación**  
Protección de película fluida en todas las temperaturas de operación que reduce al mínimo la formación de depósitos, sobre todo a las altas temperaturas de operación encontradas en los motores enfriados por aire.
- ▶ **Excepcionales propiedades a bajas temperaturas**  
La lubricación efectiva a temperaturas ambientales bajas ayuda a facilitar el arranque, a brindar una rápida protección contra el desgaste y una menor carga sobre los sistemas de arranque.
- ▶ **Excelente capacidad detergente y dispersante**  
Excepcional limpieza del motor y una operación suave y confiable.
- ▶ **Efectiva protección contra la herrumbre y la corrosión**  
Una larga vida útil de los componentes críticos del tren de válvulas y de los cojinetes.

ACEITE ORIGINAL  
PARA MOTOCICLETAS

 **VICTORY**

—BLACKLINE—



Recomendado para la lubricación de motores de cuatro tiempos de motocicletas de **ALTO RENDIMIENTO**.






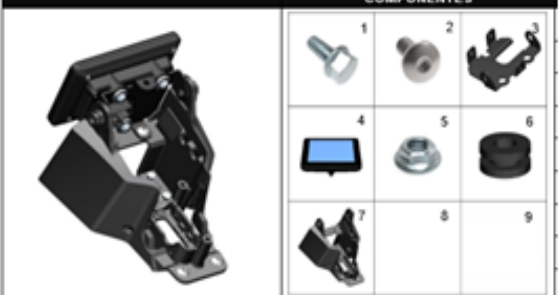
FIG. Nº	DESCRIPCIÓN	PAG. Nº
FIG. Nº1	VISOR	1
FIG. Nº2	SOPORTES VISOR	1
FIG. Nº3	BALANCIN VISOR	2
FIG. Nº4	BALANCIN VISOR	2
FIG. Nº5	CUBIERTA CENTRAL	3
FIG. Nº6	CUBIERTA INFERIOR VELOCIMETRO	3
FIG. Nº7	FAROLA	4
FIG. Nº8	CUBIERTA CENTRAL FAROLA	4
FIG. Nº9	GUIAS	5
FIG. Nº10	GUARDABARRO SUPERIOR	5
FIG. Nº11	CUBIERTA AUXILIAR DELANTERO	6
FIG. Nº12	GUARDABARRO DELANTERO	6
FIG. Nº13	COMPLEMENTOS GUARDABARRO DELANTERO	7
FIG. Nº14	COMPLEMENTO GUARDABARRO DELANTERO	7
FIG. Nº15	CUBIERTA INFERIOR	8
FIG. Nº16	PLATINA IZQUIERDA CUBIERTA INFERIOR	8
FIG. Nº17	TANQUE COMBUSTIBLE	9
FIG. Nº18	SOPORTE TANQUE COMBUSTIBLE	9
FIG. Nº19	CUBIERTA LATERAL IZQUIERDA TANQUE COMBUSTIBLE	10
FIG. Nº20	CUBIERTA LATERAL DERECHA TANQUE COMBUSTIBLE	10
FIG. Nº21	CUBIERTA LATERAL CENTRAL TANQUE COMBUSTIBLE	11
FIG. Nº22	CUBIERTAS LATERALES	12
FIG. Nº23	CUBIERTAS LATERALES	12
FIG. Nº24	DIRECCIONALES DELANTERAS	13
FIG. Nº25	ENFOCADORES	14
FIG. Nº26	GUARDABARRO TRASERO INTERNO	14
FIG. Nº27	BATERIA	15
FIG. Nº28	SOPORTE BATERIA	15
FIG. Nº29	AGARRADERA TRASERA	16
FIG. Nº30	COLA INFERIOR	16
FIG. Nº31	DEFENSAS	17
FIG. Nº32	SOPORTE SUPERIOR DEFENSAS	17
FIG. Nº33	SILLIN	18
FIG. Nº34	SOPORTE GUARDABARRO TRASERO	18
FIG. Nº35	SOPORTE DIRECCIONALES TRASERO	19
FIG. Nº36	SOPORTE DIRECCIONALES COMPLETO	19
FIG. Nº37	SOPORTE DIRECCIONALES TRASERAS	20
FIG. Nº38	PORTA PLACA	20
FIG. Nº39	MANUBRIO	21
FIG. Nº40	CORTAVIENTOS	21
FIG. Nº41	LEVA DE CLUTCH – ESPEJO IZQUIERDO	22
FIG. Nº42	SOPORTE MANUBRIO	23
FIG. Nº43	LEVA DE FRENO – ESPEJO DERECHO	24
FIG. Nº44	SOPORTE MODULO ABS	25
FIG. Nº45	TORNILLERIA COMPLEMENTO CALIPER	25
FIG. Nº46	SOPORTE TUBOS SUSPENSION DERECHA	26
FIG. Nº47	CUNAS DIRECCION	26
FIG. Nº48	HORQUILLA DIRECCION	27

FIG. Nº	DESCRIPCIÓN	PAG. Nº
FIG. Nº49	BARRAS DE SUSPENSION DELANTERA	27
FIG. Nº50	RUEDA DELANTERA	28
FIG. Nº51	RUEDA FOONICA RUEDA DELANTERA	28
FIG. Nº52	BRAZO OSCILANTE	29
FIG. Nº53	DESLIZADOR CADENA	30
FIG. Nº54	GUARDABARRO TRASERO INFERIOR IZQUIERDO	30
FIG. Nº55	TENSORES DE CADENA	31
FIG. Nº56	CADENA	31
FIG. Nº57	RUEDA TRASERA	32
FIG. Nº58	RUEDA TRASERA RADIOS	32
FIG. Nº59	RUEDA FÓNICA ABS	33
FIG. Nº60	PARTES CHASIS	33
FIG. Nº61	CANISTER	34
FIG. Nº62	PARTES ELECTRICAS	34
FIG. Nº63	PITO Y SEGURO SILLIN	35
FIG. Nº64	REGULADOR	35
FIG. Nº65	SENSOR SOPORTE LATERAL	36
FIG. Nº66	CONTROLADOR ENCENDIDO Y CONTROLES	36
FIG. Nº67	SOPORTE MOTOR	37
FIG. Nº68	SOPORTE LATERAL	37
FIG. Nº69	CAJA FILTRO DE AIRE	38
FIG. Nº70	CUERPO DE INYECCION	38
FIG. Nº71	SOPORTE INYECTOR	39
FIG. Nº72	MOTOR	39
FIG. Nº73	TAPA TRASERA IZQUIERDA MOTOR	40
FIG. Nº74	SILENCIADOR	40
FIG. Nº75	PORTE TRASERA SILENCIADOR	41
FIG. Nº76	SOPORTE REPOSAPIES IZQUIERDO	41
FIG. Nº77	REPOSAPIE DELANTERO IZQUIERDO	42
FIG. Nº78	SOPORTE DE BLOQUEO DE FRENO DE DISCO	42
FIG. Nº79	MUÑON PEDAL DE CAMBIOS	43
FIG. Nº80	PEDAL DE CAMBIOS	43
FIG. Nº81	SOPORTE REPOSAPIES DERECHO	44
FIG. Nº82	TORNILLO PEDAL FRENO	44
FIG. Nº83	REPOSAPIE DELANTERO DERECHO	45
FIG. Nº84	PEDAL DE FRENO	45
FIG. Nº85	CUBIERTA BOMBA DE FRENO TRASERO	46
FIG. Nº86	PLATINA MOFLE	46
FIG. Nº87	BASE REPOSAPIE	47
FIG. Nº88	RADIADOR	47
FIG. Nº89	TAPA RADIADOR	48
FIG. Nº90	TANQUE RESERVORIO	48
FIG. Nº91	TERMOSTATO	49
FIG. Nº92	MANGUERA RADIADOR	49
FIG. Nº93	RADIADOR DE ACEITE	50
FIG. Nº94	TUBO ENTRADA – SALIDA DE ACEITE	50
FIG. Nº95	CULATA	51
FIG. Nº96	CULATA	51
FIG. Nº97	CULATA	52














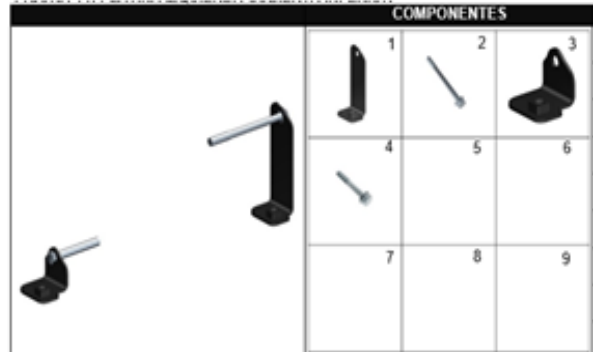


## INDICE GRAFICOS

<p><b>FIGURA 1: VISOR</b></p>  <p style="text-align: center;"><b>COMPONENTES</b></p>	<p><b>FIGURA 2: SOPORTES VISOR</b></p>  <p style="text-align: center;"><b>COMPONENTES</b></p>	<p><b>FIGURA 3: BALANCIN VISOR</b></p>  <p style="text-align: center;"><b>COMPONENTES</b></p>			
<p><b>FIGURA N° 1: VISOR</b></p>	<p><b>PÁG.N° 1</b></p>	<p><b>FIGURA N° 2: SOPORTES VISOR</b></p>	<p><b>PÁG.N° 1</b></p>	<p><b>FIGURA N° 3: BALANCIN VISOR</b></p>	<p><b>PÁG.N° 2</b></p>
<p><b>FIGURA 4: BALANCIN VISOR</b></p>  <p style="text-align: center;"><b>COMPONENTES</b></p>	<p><b>FIGURA 5: CUBIERTA CENTRAL</b></p>  <p style="text-align: center;"><b>COMPONENTES</b></p>	<p><b>FIGURA 6: CUBIERTA INFERIOR VELOCIMETRO</b></p>  <p style="text-align: center;"><b>COMPONENTES</b></p>			
<p><b>FIGURA N° 4: BALANCIN VISOR</b></p>	<p><b>PÁG.N° 2</b></p>	<p><b>FIGURA N° 5: CUBIERTA CENTRAL</b></p>	<p><b>PÁG.N° 3</b></p>	<p><b>FIGURA N° 6: CUBIERTA INFERIOR VELOCIMETRO</b></p>	<p><b>PÁG.N° 3</b></p>

## INDICE GRAFICOS







<p><b>FIGURA 7: FAROLA</b></p> 	<p><b>FIGURA 8: CUBIERTA CENTRAL FAROLA</b></p> 	<p><b>FIGURA 9: GUIAS</b></p> 			
<p>FIGURA N° 7: FAROLA</p>	<p>PÁG.N°4</p>	<p>FIGURA N° 8: CUBIERTA CENTRAL FAROLA</p>	<p>PÁG.N°4</p>	<p>FIGURA N° 9: GUIA S</p>	<p>PÁG.N°5</p>
<p><b>FIGURA 10: GUARDABARRO SUPERIOR</b></p> 	<p><b>FIGURA 11: CUBIERTA AUXILIAR DELANTERO</b></p> 	<p><b>FIGURA 12: GUARDABARRO DELANTERO</b></p> 			
<p>FIGURA N° 10: GUARDABARRO SUPERIOR</p>	<p>PÁG.N°5</p>	<p>FIGURA N° 11: CUBIERTA AUXILIAR DELANTERO</p>	<p>PÁG.N°6</p>	<p>FIGURA N° 12: GUARDABARRO DELANTERO</p>	<p>PÁG.N°6</p>

## INDICE GRAFICOS





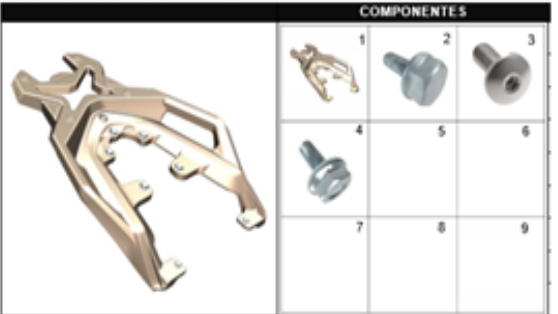

<p><b>FIGURA 13: COMPLEMENTOS GUARDABARRO DELANTERO</b></p> 	<p><b>FIGURA 14: COMPLEMENTO GUARDABARRO DELANTERO</b></p> 	<p><b>FIGURA 15: CUBIERTA INFERIOR</b></p> 
<p><b>FIGURA N° 13: COMPLEMENTOS GUARDABARRO DELA NTERO</b></p> <p style="text-align: right;"><b>PÁG.N°7</b></p>	<p><b>FIGURA N° 14: COMPLEMENTO GUA RDABARRO DELANTERO</b></p> <p style="text-align: right;"><b>PÁ G.N°:7</b></p>	<p><b>FIGURA N° 15: CUBIERTA INFERIOR</b></p> <p style="text-align: right;"><b>PÁ G.N° 8</b></p>
<p><b>FIGURA 16: PLATINA IZQUIERDA CUBIERTA INFERIOR</b></p> 	<p><b>FIGURA 17: TANQUE COMBUSTIBLE</b></p> 	<p><b>FIGURA 18: SOPORTE TANQUE COMBUSTIBLE</b></p> 
<p><b>FIGURA N° 16: PLATINA IZQUIERDA CUBIERTA INFERIOR</b></p> <p style="text-align: right;"><b>PÁG.N°8</b></p>	<p><b>FIGURA N° 17: TANQUE COMBUSTIBLE</b></p> <p style="text-align: right;"><b>PÁG.N° 9</b></p>	<p><b>FIGURA N° 18: SOPORTE TANQUE COMBUSTIBLE</b></p> <p style="text-align: right;"><b>PÁ G.N°9</b></p>






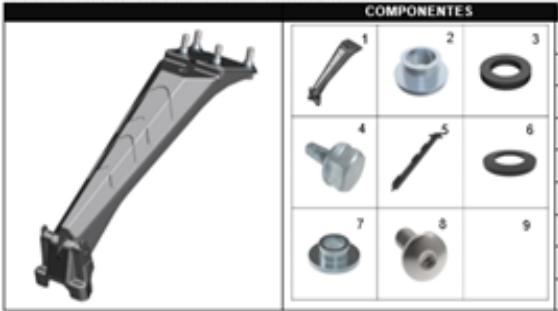


INDICE GRAFICOS

			
<p>FIGURA N° 19: CUBIERTA LATERAL IZQUIERDA TANQUE COMBUSTIBLE</p>	<p>PÁG.N° 10</p>	<p>FIGURA N° 20: CUBIERTA LATERAL DERECHA TANQUE COMBUSTIBLE</p>	<p>PÁG.N° 10</p>
			
<p>FIGURA N° 22: CUBIERTAS LATERALES</p>	<p>PÁG.N° 12</p>	<p>FIGURA N° 23: CUBIERTAS LATERALES</p>	<p>PÁG.N° 12</p>
<p>FIGURA N° 24: DIRECCIONALES DELANTERAS</p>	<p>PÁG.N° 13</p>	<p>FIGURA N° 25: DIRECCIONALES DELANTERAS</p>	<p>PÁG.N° 13</p>

INDICE GRAFICOS

	<p>PÁ G.N° 14</p>		<p>PÁ G.N° 14</p>		<p>PÁ G.N° 15</p>
<p>FIGURA N° 25: ENFOCADORE S</p>		<p>FIGURA N° 26: GUA RDABARRO TRA SERO INTERNO</p>		<p>FIGURA N° 27: BATERIA</p>	
	<p>PÁ G.N° 15</p>		<p>PÁ G.N° 16</p>		<p>PÁ G.N° 16</p>
<p>FIGURA N° 28: SOPORTE BATERIA</p>		<p>FIGURA N° 29: AGA RRADERA TRA SERA</p>		<p>FIGURA N° 30: COLA INFERIOR</p>	

INDICE GRAFICOS

			
<p>FIGURA N° 31: DEFENSA S</p>	<p>PÁG.N°17</p>	<p>FIGURA N° 32: SOPORTE SUPERIOR DEFENSA S</p>	<p>PÁG.N°17</p>
			
<p>FIGURA N° 34: SOPORTE GUARDA BA RRO TRA SERO</p>	<p>PÁG.N°18</p>	<p>FIGURA N° 35: SOPORTE DIRECCIONALES TRA SERA S</p>	<p>PÁG.N°19</p>



## INDICE GRAFICOS



FIGURA N° 37: SOPORTE DIRECCIONALES  
TRA SERA S

PÁ G.N° 20



FIGURA N° 38: PORTA PLACA

PÁ G.N° 20




FIGURA N° 39: MANUBRIO

PÁ G.N° 21



FIGURA N° 40: CORTAVIENTOS

PÁ G.N° 21




FIGURA N° 41: LEVA DE CLUTCH - E SPEJO  
IZQUIERDO







PÁ G.N° 22









FIGURA N° 42: SOPORTE MANUBRIO

PÁ G.N° 23

INDICE GRAFICOS







 <p>COMPONENTES</p>	 <p>COMPONENTES</p>	 <p>COMPONENTES</p>			
<p>FIGURA N° 43: LEVA DE FRENO - ESPEJO DERECHO</p>	<p>PÁ G.N° 24</p>	<p>FIGURA N° 44: SOPORTE MODULO ABS</p>	<p>PÁ G.N° 25</p>	<p>FIGURA N° 45: TORNILLERIA COMPLEMENTO CALIPER</p>	<p>PÁ G.N° 25</p>
 <p>COMPONENTES</p>	 <p>COMPONENTES</p>	 <p>COMPONENTES</p>			
<p>FIGURA N° 46: SOPORTE TUBOS SUSPENSIÓN DELA NTERA</p>	<p>PÁ G.N° 26</p>	<p>FIGURA N° 47: CUNA S DIRECCIÓN</p>	<p>PÁ G.N° 26</p>	<p>FIGURA N° 48: HORQUILLA DIRECCIÓN</p>	<p>PÁ G.N° 27</p>

INDICE GRAFICOS







					
<p>FIGURA N° 49: BARRAS DE SUSPENSIÓN DELANTERA</p>	<p>PÁG.N°:27</p>	<p>FIGURA N° 50: RUEDA DELANTERA</p>	<p>PÁG.N°:28</p>	<p>FIGURA N° 51: RUEDA FONICA RUEDA DELANTERA</p>	<p>PÁG.N°:28</p>
					
<p>FIGURA N° 52 BRAZO OSCILANTE</p>	<p>PÁG.N°:29</p>	<p>FIGURA N° 53: DESLIZADOR CADENA</p>	<p>PÁG.N°:30</p>	<p>FIGURA N° 54: GUARDA BARRO TRASERO INFERIOR INTERNO</p>	<p>PÁG.N°:30</p>



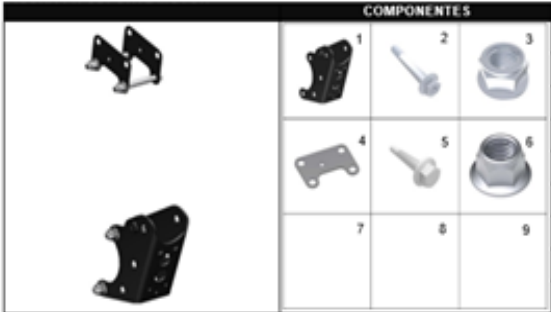


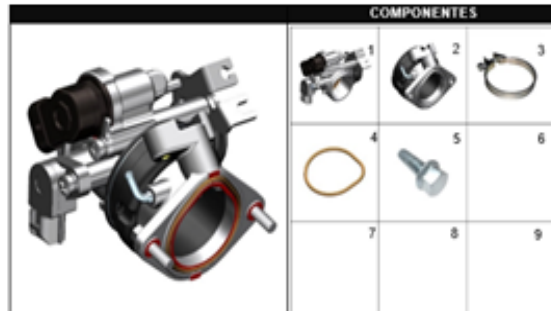


## INDICE GRAFICOS

					
FIGURA N° 55: TENSORES DE CADENA	PÁ G.N° 31	FIGURA N° 56: CADENA	PÁ G.N° 31	FIGURA N° 57: RUEDA TRASERA	PÁ G.N° 32
					
FIGURA N° 58: RUEDA TRASERA RADIOS	PÁ G.N° 32	FIGURA N° 59: RUEDA FÓNICA A BS	PÁ G.N° 33	FIGURA N° 60: PARTES CHASIS	PÁ G.N° 33

INDICE GRAFICOS

 <p><b>COMPONENTES</b></p> <p>1 2 3 4 5 6 7 8 9</p>	 <p><b>COMPONENTES</b></p> <p>1 2 3 4 5 6 7 8 9 10</p>	 <p><b>COMPONENTES</b></p> <p>1 2 3 4 5 6 7 8 9</p>			
<p>FIGURA N° 61: CANISTER</p>	<p>PÁ G.N° 34</p>	<p>FIGURA N° 62: PARTES ELECTRICAS</p>	<p>PÁ G.N° 34</p>	<p>FIGURA N° 63: PITO Y SEGURO SILLIN</p>	<p>PÁ G.N° 35</p>
 <p><b>COMPONENTES</b></p> <p>1 2 3 4 5 6 7 8 9</p>	 <p><b>COMPONENTES</b></p> <p>1 2 3 4 5 6 7 8 9</p>	 <p><b>COMPONENTES</b></p> <p>1 2 3 4 5 6 7 8 9</p>			
<p>FIGURA N° 64: REGULADOR</p>	<p>PÁ G.N° 35</p>	<p>FIGURA N° 65: SENSOR SOPORTE LATERAL</p>	<p>PÁ G.N° 36</p>	<p>FIGURA N° 66: CONTROLADOR ENCENDIDO Y CONTROLES</p>	<p>PÁ G.N° 36</p>

INDICE GRAFICOS

					
<p>FIGURA N° 67: SOPORTE MOTOR</p>	<p>PÁ G.N° 37</p>	<p>FIGURA N° 68: SOPORTE LATERAL</p>	<p>PÁ G.N° 37</p>	<p>FIGURA N° 69: CAJA FILTRO DE AIRE</p>	<p>PÁ G.N° 38</p>
					
<p>FIGURA N° 70: CUERPO DE INYECCIÓN</p>	<p>PÁ G.N° 38</p>	<p>FIGURA N° 71: SOPORTE INYECTOR</p>	<p>PÁ G.N° 39</p>	<p>FIGURA N° 72: MOTOR</p>	<p>PÁ G.N° 39</p>

INDICE GRAFICOS

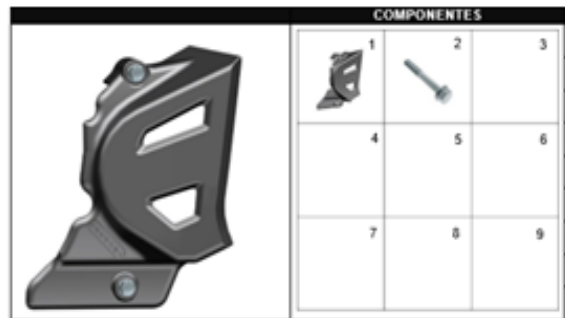


FIGURA N° 73: TAPA TRA SERA IZQUIERDA MOTOR

PÁ G.N° 40



FIGURA N° 74: SILENCIA DOR

PÁ G.N° 40



FIGURA N° 75: PARTE TRA SERA SILENCIADOR

PÁ G.N° 41



FIGURA N° 76: SOPORTE REPOSA PIE IZQUIERDO

PÁ G.N° 41



FIGURA N° 77: REPOSA PIE DELA NTERO IZQUIERDO

PÁ G.N° 42







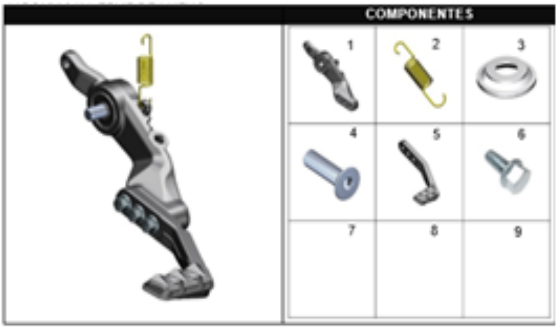


FIGURA N° 78: SOPORTE DE BLOQUEO FRENO DE DISCO

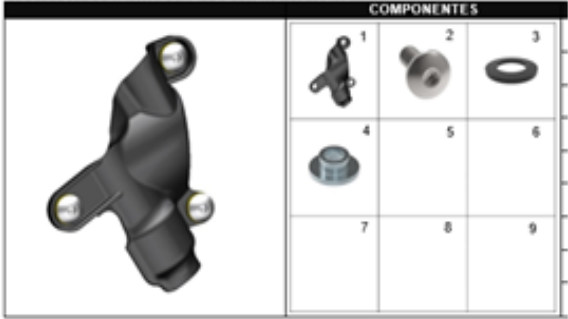





PÁ G.N° 42

INDICE GRAFICOS

 <p>COMPONENTES</p>	 <p>COMPONENTES</p>	 <p>COMPONENTES</p>			
<p>FIGURA N° 79: MUÑON PEDAL DE CAMBIOS</p>	<p>PÁ G.N° 43</p>	<p>FIGURA N° 80: PEDAL DE CAMBIOS</p>	<p>PÁ G.N° 43</p>	<p>FIGURA N° 81: SOPORTE REPOSAPIES DERECHO</p>	<p>PÁ G.N° 44</p>
 <p>COMPONENTES</p>	 <p>COMPONENTES</p>	 <p>COMPONENTES</p>			
<p>FIGURA N° 82: TORNILLO PEDAL FRENO</p>	<p>PÁ G.N° 44</p>	<p>FIGURA N° 83: REPOSAPIE DELANTERO DERECHO</p>	<p>PÁ G.N° 45</p>	<p>FIGURA N° 84: PEDAL FRENO</p>	<p>PÁ G.N° 45</p>



## INDICE GRAFICOS

					
FIGURA N° 85: CUBIERTA BOMBA DE FRENO TRA SERO	PÁ G.N° 46	FIGURA N° 86: PLATINA MOFLE	PÁ G.N° 46	FIGURA N° 87: BA SE REPOSAPIE	PÁ G.N° 47
					
FIGURA N° 88: RA DIADOR	PÁ G.N° 47	FIGURA N° 89: TA PA RA DIADOR	PÁ G.N° 48	FIGURA N° 90: TANQUE RESERVORIO	PÁ G.N° 48

INDICE GRAFICOS



FIGURA Nº 91: TERMOSTATO

PÁ G. Nº.49



FIGURA Nº 92: MANGUERA RADIA DOR

PÁ G. Nº.49



FIGURA Nº 93: RADIA DOR DE A CEITE

PÁ G. Nº.50



FIGURA Nº 94: TUBO ENTRADA - SA LIDA DE ACEITE

PÁ G. Nº.50



FIGURA Nº 95: CULATA

PÁ G. Nº.51




FIGURA Nº 96: CULATA

PÁ G. Nº.52

INDICE GRAFICOS

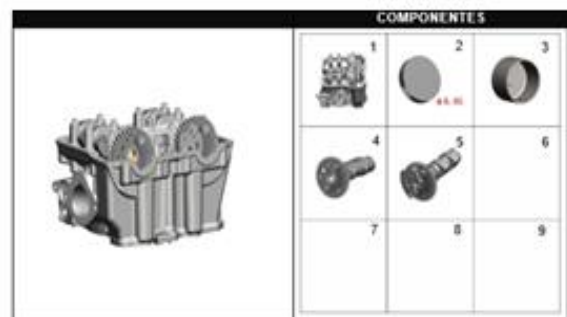


FIGURA N° 97: CULATA

PÁ G.N°52



FIGURA N° 98: CULATA

PÁ G.N°53



FIGURA N° 99: TAPA CULATA

PÁ G.N°53



FIGURA N° 100: KIT CILINDRO

PÁ G.N°54




FIGURA N° 101: CILINDRO COMPLETO

PÁ G.N°54



FIGURA N° 102: CILINDRO SOLO

PÁ G.N°55

## INDICE GRAFICOS



FIGURA N° 103: PISTÓN

PÁ G.N°55




FIGURA N° 104: CLUTCH

PÁ G.N°56



FIGURA N° 105: CLUTCH

PÁ G.N°56



FIGURA N° 106: CLUTCH

PÁ G.N°57




FIGURA N° 107: TRANSMISION

PÁ G.N°58

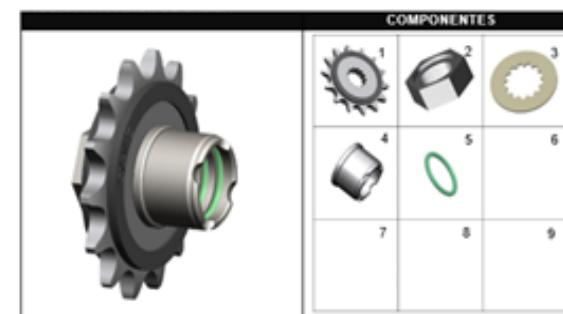


FIGURA N° 108: PIÑON DE SALIDA

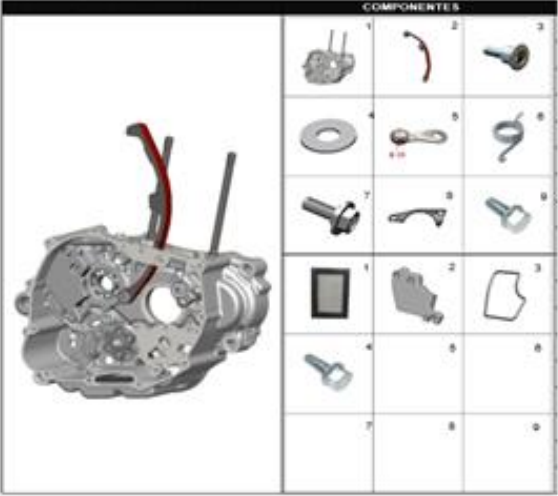





PÁ G.N°58

## INDICE GRAFICOS





	<p style="font-size: small; margin: 0;">COMPONENTES</p>		<p style="font-size: small; margin: 0;">COMPONENTES</p>		<p style="font-size: small; margin: 0;">COMPONENTES</p>
FIGURA N° 109: EJE DE CAMBIOS	PÁ G.N° 59	FIGURA N° 110: CARCA SA IZQUIERDA	PÁ G.N° 60	FIGURA N° 111: CARCA SA IZQUIERDA	PÁ G.N° 61
	<p style="font-size: small; margin: 0;">COMPONENTES</p>		<p style="font-size: small; margin: 0;">COMPONENTES</p>		<p style="font-size: small; margin: 0;">COMPONENTES</p>
FIGURA N° 112: CARCA SA IZQUIERDA	PÁ G.N° 62	FIGURA N° 113: CIGÜEÑAL	PÁ G.N° 63	FIGURA N° 114: CARCA SA DERECHA	PÁ G.N° 64



## INDICE GRAFICOS

					
FIGURA N° 115: CARCA SA DERECHA	PÁ G.N° 65	FIGURA N° 116: CARCA SA DERECHA	PÁ G.N° 66	FIGURA N° 117: TAPA CARTER IZQ	PÁ G.N° 66
					
FIGURA N° 118: CUBIERTA CARCA SA MOTOR IZQUIERDA	PÁ G.N° 67	FIGURA N° 119: TAPA PIÑON REDUCTOR ARRANQUE	PÁ G.N° 67	FIGURA N° 120: TAPA CARTER DERECHA	PÁ G.N° 68

































INDICE GRAFICOS

	<p>PÁ G.Nº.69</p>		<p>PÁ G.Nº.70</p>		<p>PÁ G.Nº.71</p>
<p>FIGURA Nº 121: TAPA CARTER DERECHA</p>		<p>FIGURA Nº 122: CUBIERTA CARCASA MOTOR DERECHA</p>		<p>FIGURA Nº 123: MOTOR DE ARRANQUE</p>	
	<p>PÁ G.Nº.72</p>				
<p>FIGURA Nº 124: CADENILLA DE DISTRIBUCIÓN</p>					


**FIGURA 1: VISOR**

				COMPONENTES	ÍTEM	REFERENCIA	COD. SAP	DESCRIPCIÓN	CANTIDAD								
				1		2		3		1	1251100-101000	11071836	PERNO M6 X 12 (CUADRANT ALLEN)	4			
				2		3		4		5		6		1224200-072000	11075850	CUBIERTA DECORATIVA IZQ VISOR	1
				5		6		7		8		9	1224200-073000	11075849	CUBIERTA DECORATIVA DER VISOR	1	
				4		5		6		7		8		1224200-071000	11075683	VISOR	1
				5		6		7		8		9	1251100-102000	11071837	PERNO M6 X 16 (CUADRANTE ALLEN)	4	
				6		7		8		9		1	1274100-057095	11072005	BUJE D6.2X8.4X3.5+14X1.5	4	
				7		8		9		1	1244100-052000	11071842	BUJE DE GOMA (D8.5 X D14 X 1)	4			
				8		9		1	1251300-063093	11072320	CHAPETA M6 X 11 X 15	4					
				9													

**FIGURA 2: SOPORTES VISOR**

				COMPONENTES	ÍTEM	REFERENCIA	COD. SAP	DESCRIPCIÓN	CANTIDAD								
				1		2		3		1	4024200-076051			1			
				2		3		4		5		6		1244200-048000	11075853	ANTIVIBRANTE IZQUIERDO VISOR	1
				3		4		5		6		1	4024200-077051			1	
				4		5		6		7		8		1244200-089000	11075861	ANTIVIBRANTE DERECHO VISOR	1
				5		6		7		8		4	1274200-030000	11072570	PIN ROTACIÓN PARABRISAS	4	
				6		7		8		9		4	1264100-006000	11072237	PIN DE SEGURIDAD DEL PEDAL	4	
				7		8		9		1							
				8		9		1									
				9													

**FIGURA 3: BALANCIN VISOR**

		COMPONENTES			ÍTEM	REFERENCIA	COD. SAP	DESCRIPCIÓN	CANTIDAD
	1	2	3	1	1224200-093000	11075549	PESA MANUBRIO	2	
				2	1274200-136000	11072518	JUNTA DEL BALANCÍN SUP DEL CAPÓ	2	
				3	1250601-093000	11072625	RODAMIENTO BOLAS 6802-2Z	2	
	4	5	6	4	4024200-078051	11074351	BALANCÍN VISOR	2	
				5	1260100-218000	11075551	RESORTE	2	
				6					
				7					
				8					
				9					

**FIGURA 4: BALANCIN VISOR**

		COMPONENTES			ÍTEM	REFERENCIA	COD. SAP	DESCRIPCIÓN	CANTIDAD
	1	2	3	1	4024200-079051	11072652	SOPORTE IZQUIERDO PARABRISAS	1	
				2	4024200-080051	11072642	SOPORTE DERECHO PARABRISAS	1	
				3	4024200-081051	11074409	SOPORTE	2	
	4	5	6	4	1250201-046000	11072686	TORNILLO PHILLIPS M4 16	4	
				5	1244200-075000	11072424	CAUCHO PARABRISAS	4	
				6					
				7					
				8					
				9					

**FIGURA 5: CUBIERTA CENTRAL**

				COMPONENTES	ÍTEM	REFERENCIA	COD. SAP	DESCRIPCIÓN	CANTIDAD
	1	2	3	1	1224200-142000	11075686	CUBIERTA CENTRAL	1	
				2	1224100-010000	11071843	REMACHE PLÁSTICO	2	
				3	1251100-101000	11071836	PERNO M6 X 12 (CUADRANTE ALLEN)	3	
	4	5	6	4	1250501-010000	11071861	WASA METÁLICA (D6)	3	
				5	1186200-016000	11075530	MOTOR VISOR	1	
				6	1244200-073000	11075680	CAUCHO CONTROLADOR VISOR	1	
	7	8	9	7	1274200-137000	11075571	PLATINA	1	
				8	1184200-074000	11072540	MOTOR PARABRISAS	1	
				9	1244200-074000	11072451	CUBIERTA MOTOR PARABRISAS	1	

**FIGURA 6: CUBIERTA INFERIOR VELOCIMETRO**

				COMPONENTES	ÍTEM	REFERENCIA	COD. SAP	DESCRIPCIÓN	CANTIDAD
	1	2	3	1	1251112-001093	11071977	PERNO HEX CON BRIDA M6 X 16	4	
				2	1251100-101000	11071836	PERNO M6 X 12 (CUADRANTE ALLEN)	4	
				3	1274200-155000	11075687	SOPORTE VELOCIMETRO	1	
	4	5	6	4	1164300-004000	11081081	VELOCIMETRO ZONTES	1	
				5	1250303-010093	11072127	TUERCA M6	3	
				6	1244200-092000	11072423	CAUCHO GOMA	3	
	7	8	9	7	1274200-115000	11075685	CUBIERTA INFERIOR VELOCIMETRO	1	
				8					
				9					



FIGURA 7: FAROLA

		COMPONENTES			ÍTEM	REFERENCIA	COD. SAP	DESCRIPCIÓN	CANTIDAD
	1	2	3	1	1174200-022000	11075681	FAROLA	1	
				2	1224100-010000	11071843	REMACHE PLÁSTICO	8	
				3	1251100-101000	11071836	PERNO M6 X 12 (CUADRANTE ALLEN)	4	
	4	5	6	4	1251300-063093	11072320	CHAPETA M6 X 11 X 15	6	
				5	1224200-074000	11075848	CUBIERTA SUPERIOR FAROLA IZQ	1	
				6	1224200-075000	11075847	CUBIERTA SUPERIOR FAROLA DER	1	
				7	1020442-048000	11075682	CUBIERTA INFERIOR FAROLA	1	
				8	1244100-002000	11072295	BUJE DE GOMA CUBIERTA LATERAL	2	
				9					

FIGURA 8: CUBIERTA CENTRAL FAROLA

		COMPONENTES			ÍTEM	REFERENCIA	COD. SAP	DESCRIPCIÓN	CANTIDAD
	1	2	3	1	1224300-051000	11075864	CUBIERTA CENTRAL FAROLA	1	
				2	1224300-081000	11075868	CUBIERTA AUX CENTRAL FAROLA	1	
				3	1276200-012000	11072469	EJE	1	
	4	5	6	4	1260100-215000	11072239	PIN DE SEGURIDAD	1	
				5	1260100-307000	11075865	RESORTE	2	
				6	1251300-063093	11072320	CHAPETA M6 X 11 X 15	2	
				7					
				8					
				9					


**FIGURA 9: GUIAS**

				COMPONENTES	ÍTEM	REFERENCIA	COD. SAP	DESCRIPCIÓN	CANTIDAD
	1	2	3	1	1250205-040095	11072023	PERNO HEXAGONAL M8 X 16	2	
				2	1274200-105000	11075552	GUIA CABLES IZQ	1	
				3	1274200-106000	11075553	GUIA CABLES DER	1	
	4	5	6	4	1251100-102000	11071837	PERNO M6 X 16 (CUADRANTE ALLEN)	5	
				5	1274100-007000	11072214	BUJE (6.4X9X6+20X2)	4	
				6	1244100-004000	11072027	ANTIVIBRANTE AMORTIGUADOR	4	
	7	8	9	7	1270300-273000	11072076	ABRAZADERA RAMAL	3	
				8					
				9					

**FIGURA 10: GUARDABARRO SUPERIOR**

				COMPONENTES	ÍTEM	REFERENCIA	COD. SAP	DESCRIPCIÓN	CANTIDAD
	1	2	3	1	1020442-039000	11074230	ZT GUARD DEL SUP SIN PINTAR 350 T	1	
				2	1020442-049000	11074232	ZT COMP LH GUARD DEL SUP SIN PIN 350 T	1	
				3	1224200-080000	11075852	CUBIERTA INT IZQ GUARDABARRO DEL	1	
	4	5	6	4	1020442-050000	11074231	ZT COM RH GUARD DEL SUP SIN PIN 350 T	1	
				5	1224200-081000	11075851	CUBIERTA INTER DER GUARDABARRO DEL	1	
				6	1251300-063093	11072320	CHAPETA M6 X 11 X 15	4	
	7	8	9	7	1251100-101000	11071836	PERNO M6 X 12 (CUADRANTE ALLEN)	4	
				8	1251100-102000	11071837	PERNO M6 X 16 (CUADRANTE ALLEN)	2	
				9	1251200-033093	11071844	PERNO 4.2 X 12 (CUADRANTE ALLEN)	8	

**FIGURA 11: CUBIERTA AUXILIAR DELANTERO**

				COMPONENTES	ÍTEM	REFERENCIA	COD. SAP	DESCRIPCIÓN	CANTIDAD
	1	2	3	1	1224200-079000	11075846	CUBIERTA AUXILIAR DELANTERO	1	
				2	1251100-102000	11071837	PERNO M6 X 16 (CUADRANT ALLEN)	3	
				3	1224100-010000	11071843	REMACHE PLÁSTICO	3	
				4					
		4	5	6	4				
				7					
		7	8	9	5				
				6					
				7					

**FIGURA 12: GUARDABARRO DELANTERO**

				COMPONENTES	ÍTEM	REFERENCIA	COD. SAP	DESCRIPCIÓN	CANTIDAD
	1	2	3	1	1020443-003000	11074227	ZT GUARDABAR DEL SIN PINTAR 350	1	
				2	1251300-063093	11072320	CHAPETA M6 X 11 X 15	4	
				3	1251100-102000	11071837	PERNO M6 X 16 (CUADRANTE ALLEN)	6	
	4	5	6	4	1274100-057095	11072005	BUJE D6.2X8.4X3.5+14X1.5	6	
				5	1244100-052000	11071842	BUJE DE GOMA (D8.5 X D14 X 1)	6	
				6	1274200-038000	11072028	PLATINA GUARDABARRO DELANTERO	1	
	7	8	9	7	1250402-001091	11075834	REMACHE 3x10	1	
				8	1274300-080000	11075866	GUIA GUARDABARRO DELANTERO	1	
				9	1250104-006097	11071992	PERNO HEXAGONAL M6 X 12	1	

**FIGURA 13: COMPLEMENTOS GUARDABARRO DELANTERO**

		COMPONENTES			ÍTEM	REFERENCIA	COD. SAP	DESCRIPCIÓN	CANTIDAD
		1	2	3					
				1	1020443-002000	11074225	ZT COMP GUARD DEL LH SIN PINT 350 T2	1	
				2	1020443-001000	11074226	ZT COMP GUARD DEL RH SIN PINT 350 T2	1	
				3	1251300-063093	11072320	CHAPETA M6 X 11 X 15	6	
				4	1251100-102000	11071837	PERNO M6 X 16 (CUADRANTE ALLEN)	4	
				5	1274100-018000	11071984	BUJE	4	
				6	1244100-037000	11071852	RETENEDOR D12 X D8.5 X 2.5	4	
	7								
	8								
	9								

**FIGURA 14: COMPLEMENTO GUARDABARRO DELANTERO**

		COMPONENTES			ÍTEM	REFERENCIA	COD. SAP	DESCRIPCIÓN	CANTIDAD
		1	2	3					
				1	1244200-110021	11075688	GUARDABARRO DEL COMPLEMENT	1	
				2	1251100-101000	11071836	PERNO M6 X 12 (CUADRANTE ALLEN)	2	
				3	1274100-057095	11072005	BUJE D6.2X8.4X3.5+14X1.5	2	
				4	1244100-052000	11071842	BUJE DE GOMA (D8.5 X D14 X 1)	2	
				5					
				6					
	7								
	8								
	9								

**FIGURA 15: CUBIERTA INFERIOR**

				ÍTEM	REFERENCIA	COD. SAP	DESCRIPCIÓN	CANTIDAD
	COMPONENTES							
	1	2	3	1	1224300-001000	11075652	CUBIERTA INFERIOR	1
				2	1274300-004000	11075653	PLATINA FORNTAL CUBIERTA INF	1
				3	1251100-061093	11071976	PERNO HEX CON BRIDA M6 X 22	3
	4	5	6	4	1274100-007000	11072214	BUJE (6.4X9X6+20X2)	3
				5	1244100-004000	11072027	ANTIVIBRANTE AMORTIGUADOR	3
				6				
	7	8	9	7				
				8				
			9					

**FIGURA 16: PLATINA IZQUIERDA CUBIERTA INFERIOR**


				ÍTEM	REFERENCIA	COD. SAP	DESCRIPCIÓN	CANTIDAD
	COMPONENTES							
	1	2	3	1	1274300-002000	11075654	PLATINA IZQ CUBIERTA INFERIOR	1
				2	1251112-005093	11072244	PERNO CON BRIDA M6 X 75	1
				3	1274300-003000	11075655	PLATINA DER CUBIERTA INFERIOR	1
	4	5	6	4	1251112-003093	11071982	PERNO HEXAGONAL M6 X 45	1
				5				
				6				
	7	8	9	7				
				8				
			9					



**FIGURA 17: TANQUE DE COMBUSTIBLE**

				COMPONENTES	ÍTEM	REFERENCIA	COD. SAP	DESCRIPCIÓN	CANTIDAD
	1	2	3	1	4034300-007000	11075518	TANQUE DE COMBUSTIBLE	1	
				2	1224100-033000	11072033	TAPÓN TANQUE DE COMBUSTIBLE	1	
				3	1240300-021000	11072217	TIRA DE CAUCHO DE VIDRIO	0.17	
	4	5	6	4	1244100-002000	11072295	BUJE DE GOMA CUBIERTA LATERAL	4	
				5	1050958-013000	11075506	BOMBA DE COMBUSTIBLE	1	
				6	1050954-006000	11072934	MANGUERA ALTA PRESIÓN COMBUST	1	
	7	8	9	7	1250105-137093	11071980	PERNO HEXAGONAL M6 X 16	8	
				8	1224200-066000	11072669	SOPORTE ANTENA EXTERNA	1	
				9					

**FIGURA 18: SOPORTE TANQUE DE COMBUSTIBLE**

				COMPONENTES	ÍTEM	REFERENCIA	COD. SAP	DESCRIPCIÓN	CANTIDAD
	1	2	3	1	1250205-043093	11072565	PERNO M8 55	2	
				2	1251900-028093	11072822	ARANDELA D9XD37.5X2	2	
				3	1244100-020000	11072001	ANTIVIBRANTE TANQUE	2	
	4	5	6	4	1244100-053000	11071983	EMPAQUE TANQUE DE COMBUSTIBLE	2	
				5	1274100-080000	11075381	SOPOR TRAS TANQUE COMBUSTIBLE	1	
				6					
	7	8	9	7					
				8					
				9					

**FIGURA 19: CUBIERTA LATERAL IZQUIERDA TANQUE COMBUSTIBLE**

	COMPONENTES			ÍTEM	REFERENCIA	COD. SAP	DESCRIPCIÓN	CANTIDAD
		1	2	3	1	1020442-099000	11074237	ZT CUB LATER TANQUE LH SIN PINT 350 T
				2	1020442-011000	11072870	ZT350R/350T COMPL TANQUE IZQ SIN PINT	1
				3	1251300-063093	11072320	CHAPETA M6 X 11 X 15	7
4		5	6	4	1244100-002000	11072295	BUJE DE GOMA CUBIERTA LATERAL	1
				5	1274100-007000	11072214	BUJE (6.4X9X6+20X2)	4
				6	1244100-004000	11072027	ANTIVIBRANTE AMORTIGUADOR	4
7		8	9	7	1244100-052000	11071842	BUJE DE GOMA (D8.5 X D14 X 1)	3
				8	1274100-057095	11072005	BUJE D6.2X8.4X3.5+14X1.5	3
				9	1251100-102000	11071837	PERNO M6 X 16 (CUADRANTE ALLEN)	7


**FIGURA 20: CUBIERTA LATERAL DERECHA TANQUE COMBUSTIBLE**

	COMPONENTES			ÍTEM	REFERENCIA	COD. SAP	DESCRIPCIÓN	CANTIDAD
		1	2	3	1	1020442-100000	11074236	ZT CUB LATE TANQUE RH SIN PINT 350 T
				2	1020443-030000	11074240	ZT COMP CUB TANQUE RH SIN PINT 350 T	1
				3	1251300-063093	11072320	CHAPETA M6 X 11 X 15	7
4		5	6	4	1244100-002000	11072295	BUJE DE GOMA CUBIERTA LATERAL	1
				5	1274100-007000	11072214	BUJE (6.4X9X6+20X2)	4
				6	1244100-004000	11072027	ANTIVIBRANTE AMORTIGUADOR	4
7		8	9	7	1244100-052000	11071842	BUJE DE GOMA (D8.5 X D14 X 1)	3
				8	1274100-057095	11072005	BUJE D6.2X8.4X3.5+14X1.5	3
				9	1251100-102000	11071837	PERNO M6 X 16 (CUADRANTE ALLEN)	7

**FIGURA 21: CUBIERTA CENTRAL TANQUE COMBUSTIBLE**

	COMPONENTES			ÍTEM	REFERENCIA	COD. SAP	DESCRIPCIÓN	CANTIDAD
		1	2	3	1	1020442-101000	11074238	ZT CUB CENTRAL TANQUE SIN PINT 350 T
				2	1184200-002000	11072047	CERRADURA ELECTRÓN DEPÓSITO COMB	1
				3	1274100-021000	11075835	SOPORTE GIRATORIO TAPA COMBUSTIBLE	1
4		5	6	4	1274100-090000	11072053	EJE GIRATORIO CUBIERTA DEPÓSITO	1
				5	1224100-014000	11072138	ANTIVIBRANTE CUBIERTA TANQUE	1
				6	1020442-102000	11074239	ZT TAPA GASOLINA SIN PINTAR 350 T	1
7		8	9	7	1224100-010000	11071843	REMACHE PLÁSTICO	4
				8	1251100-102000	11071837	PERNO M6 X 16 (CUADRANTE ALLEN)	2
				9				

**FIGURA 22: CUBIERTAS LATERALES**

	COMPONENTES			ÍTEM	REFERENCIA	COD. SAP	DESCRIPCIÓN	CANTIDAD
		1	2	3	1	1020442-016000	11074235	ZT CUB LATERAL LH SIN PINT 350T1/350R
				2	1020442-017000	11074234	ZT CUB LATERAL RH SIN PINT 350T1/350R	1
				3	1224100-010000	11071843	REMACHE PLÁSTICO	2
4		5	6	4				
				5				
				6				
7		8	9	7				
				8				
				9				






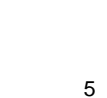

**FIGURA 23: CUBIERTAS LATERALES**

COMPONENTES			ÍTEM	REFERENCIA	COD. SAP	DESCRIPCIÓN	CANTIDAD	
	1	2	3	1	1224300-090000	11075311	CUBIERTA LATERAL IZQ	1
				2	1224300-091000	11075312	CUBIERTA LATERAL DER	1
				3	1251300-063093	11072320	CHAPETA M6 X 11 X 15	2
	4	5	6	4	1244100-052000	11071842	BUJE DE GOMA (D8.5 X D14 X 1)	14
				5	1274100-057095	11072005	BUJE D6.2X8.4X3.5+14X1.5	14
				6	1251100-102000	11071837	PERNO M6 X 16 (CUADRANT ALLEN)	14
	7	8	9	7	1184200-100000	11072254	CARGADOR USB	1
				8	1244100-015000	11071864	RETÉN DE GOMA PARA TUER DE AJU	1
				9	1251500-081000	11072820	ARANDELA D13XD8.2X1.5	2
	1	2	3	1	1224200-066000	11072669	SOPORTEANTENA EXTERNA	1
				2	1224300-083000	11075338	PLATINA DER CABLEADO	1
				3	1224300-084000	11075339	PLATINA IZQ CABLEADO	1
	4	5	6		1244200-109000	11072082	CUB DE GOMA CARGADOR USB	1
	7	8	9					

**FIGURA 24: DIRECCIONALES DELANTERAS**

		COMPONENTES			ÍTEM	REFERENCIA	COD. SAP	DESCRIPCIÓN	CANTIDAD
				1	1174200-004000	11072878	DIRECCIONAL DELANTERA IZQ	1	
				2	1174200-005000	11072877	DIRECCIONAL DELANTERA DERECHA	1	
				3	1244100-052000	11071842	BUJE DE GOMA (D8.5 X D14 X 1)	4	
				4	1274100-057095	11072005	BUJE D6.2X8.4X3.5+14X1.5	4	
				5	1251100-061093	11071976	PERNO HEX CON BRIDA M6 X 22	2	
				6	1250303-010093	11072127	TUERCA M6	2	
	7								
	8								
	9								

**FIGURA 25: ENFOCADORES**

		COMPONENTES			ÍTEM	REFERENCIA	COD. SAP	DESCRIPCIÓN	CANTIDAD
				1	1020442-006000	11074229	ZT ENFOCADOR LH SIN PINT 350T1/350R	1	
				2	1020442-004000	11074228	ZT ENFOCADOR RH SIN PINT 350T1/350R	1	
				3	1224100-010000	11071843	REMACHE PLÁSTICO	2	
				4	1251300-063093	11072320	CHAPETA M6 X 11 X 15	6	
				5					
				6					
	7								
	8								
	9								

**FIGURA 26: GUARDABARRO TRASERO INTERNO**

COMPONENTES			ÍTEM	REFERENCIA	COD. SAP	DESCRIPCIÓN	CANTIDAD	
				1	1224300-071000	11075867	GUARDABARRO TRASERO INTERNO	1
				2	1251300-063093	11072320	CHAPETA M6 X 11 X 15	6
				3	1251100-102000	11071837	PERNO M6 X 16 (CUADRANTE ALLEN)	2
				4	1251513-001019	11071896	ARANDELA DE COBRE 6.3X12X1.6	1
				5	1251100-101000	11071836	PERNO M6 X 12 (CUADRANTE ALLEN)	4
				6	1184100-010000	11072142	RELÉ DE ARRANQUE	1
				7	1240300-007000	11072223	ANTIVIBRANTE BATERÍA	3
				8	1224200-175000	11075689	TAPA BATERÍA	1
				9				
				1	1224200-040000	11071883	CUBIERTA INF CAJA PIEZAS ELÉCTRICAS	1
				2	1274300-017000	11075376	PLATINA PUERTO DE CARGA	1
				3	1251200-050094	11072685	TORNILLO 3.9 X 12	1
				4	1184300-003000	11072864	CONTROLADOR PORTA FUSIBLES	1
				5	1184100-002000	11071886	SENSOR DE VUELCO	1
				6	1244100-082000	11072022	SOPOR DE GOMA PARA SENSOR DE VUELCO	1
				7	1251100-101000	11071836	PERNO M6 X 12 (CUADRANTE ALLEN)	2
				8				



FIGURA 27: BATERÍA











		COMPONENTES			ÍTEM	REFERENCIA	COD. SAP	DESCRIPCIÓN	CANTIDAD
				1	1184200-099000	11073094	BATERÍA GEL 6-FM-10/10AH	1	
				2	1244200-111000	11072434	CORREA BATERÍA	1	
				3	1274300-087000	11084702	HERRAMIENTA	1	
				4	1184300-037000	11075918	CARGADOR DE BATERÍAS	1	
				5					
				6					
				7					
				8					
				9					

FIGURA 28: SOPORTE BATERIA

		COMPONENTES			ÍTEM	REFERENCIA	COD. SAP	DESCRIPCIÓN	CANTIDAD
				1	1274200-238000	11073058	SOPORTE BATERÍA	1	
				2	1251100-101000	11071836	PERNO M6 X 12 (CUADRANTE ALLEN)	3	
				3	1274100-057095	11072005	BUJE D6.2X8.4X3.5+14X1.5	1	
				4	1244100-052000	11071842	BUJE DE GOMA (D8.5 X D14 X 1)	1	
				5	1250303-010093	11072127	TUERCA M6	2	
				6	1240300-007000	11072223	ANTIVIBRANTE BATERÍA	2	
				7					
				8					
				9					

**FIGURA 29: AGARRADERA TRASERA**

	COMPONENTES			ÍTEM	REFERENCIA	COD. SAP	DESCRIPCIÓN	CANTIDAD
		1	2	3	1	1274200-103000	11075677	AGARRADERA TRASERA
				2	1251100-123093	11072322	PERNO M8 X 25	5
				3	1251100-102000	11071837	PERNO M6 X 16 (CUADRANTE ALLEN)	1
4		5	6	4	1250105-137093	11071980	PERNO HEXAGONAL M6 X 16	2
				5				
				6				
				7				
				8				
				9				

**FIGURA 30: COLA INFERIOR**

	COMPONENTES			ÍTEM	REFERENCIA	COD. SAP	DESCRIPCIÓN	CANTIDAD
		1	2	3	1	1020443-047000	11074233	ZT COLA INF TRAS SIN PINT 350 T
				2	1174200-023000	11075676	STOP TRASERO	1
				3	1251300-063093	11072320	CHAPETA M6 X 11 X 15	3
4		5	6	4	1251100-102000	11071837	PERNO M6 X 16 (CUADRANTE ALLEN)	8
				5	1250105-137093	11071980	PERNO HEXAGONAL M6 X 16	2
				6	1274100-057095	11072005	BUJE D6.2X8.4X3.5+14X1.5	10
				7	1244100-052000	11071842	BUJE DE GOMA (D8.5 X D14 X 1)	10
				8	1244100-002000	11072295	BUJE DE GOMA CUBIERTA LATERAL	4
				9				

**FIGURA 31: DEFENSAS**

		COMPONENTES			ÍTEM	REFERENCIA	COD. SAP	DESCRIPCIÓN	CANTIDAD
				1	1144300-001000	11075665	DEFENSA IZQUIERDA	1	
				2	1144300-002000	11075666	DEFENSA DERECHA	1	
				3	1251100-060000	11075483	TORNILLO M10X1.5X90	2	
				4	1251112-023000	11075494	TORNILLO M12X1.25X95	2	
				5	1144200-030000	11075678	TAPON DE GOMA	1	
				6	1251300-057093	11072067	TUERCA SEGURIDAD M10X1.5	2	
				7	1250305-009091	11072692	TUERCA M12 X 1.25	2	
				8					
				9					

**FIGURA 32: SOPORTE SUPERIOR DEFENSAS**

		COMPONENTES			ÍTEM	REFERENCIA	COD. SAP	DESCRIPCIÓN	CANTIDAD
				1	4024200-028000	11075857	SOPORTE SUPERIOR DEFENSAS	1	
				2	1251100-084093	11072558	PERNO M10 X 1,5 X 66	2	
				3	1251500-007091	11075630	ARANDELA D10.5XD24X2	2	
				4	1251300-057093	11072067	TUERCA SEGURIDAD M10X1.5	2	
				5	4024200-027000	11075858	PLATINA SOPORTE SUP DEFENSAS	1	
				6	1251112-001093	11071977	PERNO HEX CON BRIDA M6 X 16	4	
				7					
				8					
				9					

**FIGURA 33: SILLIN**

	COMPONENTES			ÍTEM	REFERENCIA	COD. SAP	DESCRIPCIÓN	CANTIDAD
	1	2	3	1	4120100-008000	11075667	SILLIN	1
				2	1244100-024000	11071848	ANTIVIBRANTE DE GOMA	2
				3	1244300-033000	11071940	ANTIVIBRANTE	4
	4	5	6	4	1244100-025000	11071849	ANTIVIBRANTE REDONDO SILLÍN	6
				5				
				6				
				7				
				8				
				9				

**FIGURA 34: SOPORTE GUARDABARRO TRASERO**

	COMPONENTES			ÍTEM	REFERENCIA	COD. SAP	DESCRIPCIÓN	CANTIDAD
	1	2	3	1	4024200-071051	11075570	SOPORTE GUARDABARRO TRASERO	1
				2	1251700-058093	11072180	BUJE D8.2 X D11 X 4.5 + D16 X 1.5	4
				3	1240300-071000	11071835	BUJE DE GOMA (D11 X D16 X 1)	4
	4	5	6	4	1251100-123093	11072322	PERNO M8 X 25	4
				5	1224200-033000	11075566	SOPORTE GUARDABARRO TRASERO	1
				6	1244100-052000	11071842	BUJE DE GOMA (D8.5 X D14 X 1)	2
				7	1274100-057095	11072005	BUJE D6.2X8.4X3.5 + 14X1.5	2
				8	1251100-101000	11071836	PERNO M6 X 12 (CUADRANTE ALLEN)	2
				9				





**FIGURA 35: SOPORTE DIRECCIONALES TRASERO**

	COMPONENTES			ÍTEM	REFERENCIA	COD. SAP	DESCRIPCIÓN	CANTIDAD
	1	2	3	1	1174200-035000	11075843	SOPOR DIRECCIONALES COMPLETO	1
				2	1224200-032000	11075534	GUARDABARRO TRASERO INF INT	1
				3	1244100-052000	11071842	BUJE DE GOMA (D8.5 X D14 X 1)	4
	4	5	6	4	1274100-057095	11072005	BUJE D6.2X8.4X3.5+14X1.5	4
				5	1251100-102000	11071837	PERNO M6 X 16 (CUADRANTE ALLEN)	4
				6	1251100-101000	11071836	PERNO M6 X 12 (CUADRANTE ALLEN)	2
	7	8	9	7	1251300-063093	11072320	CHAPETA M6 X 11 X 15	2
				8	1174100-002000	11071834	REFLECTIVO ROJO	1
				9	1244100-006000	11071841	ANTIVIBRANTE PLACA	1




**FIGURA 36: SOPORTE DIRECCIONALES COMPLETO**

	COMPONENTES			ÍTEM	REFERENCIA	COD. SAP	DESCRIPCIÓN	CANTIDAD
	1	2	3	1	1174200-035000	11075843	SOPO DIRECCIONALES COMPLETO	1
				2	1251300-063093	11072320	CHAPETA M6 X 11 X 15	2
				3	1251100-102000	11071837	PERNO M6 X 16 (CUADRANTE ALLEN)	4
	4	5	6	4	1250502-010093	11071994	ARANDELA (D6)	4
				5	1274100-057095	11072005	BUJE D6.2X8.4X3.5+14X1.5	2
				6	1244100-052000	11071842	BUJE DE GOMA (D8.5 X D14 X 1)	4
				7	1274100-018000	11071984	BUJE	2
		8	9	8	1184200-032000	11075568	RAMAL DIRECCIONALES TRASERAS	1
				9				

**FIGURA 37: SOPORTE DIRECCIONALES TRASERAS**

				ÍTEM	REFERENCIA	COD. SAP	DESCRIPCIÓN	CANTIDAD
	COMPONENTES			1	1224200-120000	11073059	SOP DIRECCIONALES TRASERAS	1
		2		3	1174200-019000	11072880	DIRECCIONAL TRASERA IZQUIERDA	1
		4	5	6	1174200-020000	11072879	DIRECCIONAL TRASERA DERECHA	1
					1174200-021000	11072932	LUZ PLACA	1

**FIGURA 38: PORTA PLACA**

				ÍTEM	REFERENCIA	COD. SAP	DESCRIPCIÓN	CANTIDAD
	COMPONENTES			1	1270300-039000	11072258	SOPORTE PLACA	1
		2		3	1210201-362000	11084698	PORTA PLACA	1
		4	5	6	1251100-101000	11071836	PERNO M6 X 12 (CUADRANTE ALLEN)	4
					1250303-010093	11072127	TUERCA M6	4
					1250502-010093	11071994	ARANDELA (D6)	2



**FIGURA 39: MANUBRIO**

		COMPONENTES			ÍTEM	REFERENCIA	COD. SAP	DESCRIPCIÓN	CANTIDAD		
	1		2		3		1	1134200-035051	11075487	MANUBRIO	1
	2				2	1184200-141000	11075562	COMANDO IZQUIERDO	1		
	3				3	1244100-041000	11072055	MANILLAR IZQUIERDO	1		
	4		5		6		4	1184200-110000	11075522	COMANDO DERECHO	1
	5				5	1154300-005000	11075492	CABLE RETORNO ACELERADOR	1		
	6				6	1154300-004000	11075491	CABLE DE ACELERADOR	1		
	7		8		9						
	7				7	1244100-042000	11072245	MANILLAR DERECHO	1		
	8				8						
9				9							

**FIGURA 40: CORTAVIENTOS**

		COMPONENTES			ÍTEM	REFERENCIA	COD. SAP	DESCRIPCIÓN	CANTIDAD		
	1		2		3		1	1134200-024051	11075690	SOPORTE CORTAVIENTO IZQ	1
	2				2	1224200-203021	11075692	CORTAVIENTO IZQ	1		
	3				3	1134200-025051	11075691	SOPORTE CORTAVIENTO DER	1		
	4		5		6		4	1224200-199021	11075693	CORTAVIENTO DER	1
	5				5	1250205-085000	11072077	PERNO M6 X 70	2		
	6				6	1244100-052000	11071842	BUJE DE GOMA (D8.5 X D14 X 1)	4		
	7		8		9						
	7				7	1274100-057095	11072005	BUJE D6.2X8.4X3.5+14X1.5	4		
	8				8	1251100-101000	11071836	PERNO M6 X 12 (CUADRANTE ALLEN)	4		
9				9							












**FIGURA 41: LEVA DE CLUTCH – ESPEJO IZQUIERDO**

	COMPONENTES			ÍTEM	REFERENCIA	COD. SAP	DESCRIPCIÓN	CANTIDAD	
		1	2	3	1	1134200-029051	11075308	SOPORTE LEVA CLUTCH	1
				2	1134200-027051	11072930	LEVA DE CLUTCH	1	
				3	1251100-198000	11072051	PERNO HEXAGONALE M6 X 13 – D8 X 20	1	
4		5	6	4	1251300-073000	11072074	TUERCA HEXAGONAL M6	1	
				5	1184200-170000	11071970	SWITCH CLUTCH	1	
				6	1250201-039000	11071969	TORNILLO PHILLIPS M4 X 12	1	
7		8	9	7	1244200-046000	11072052	FUNDA CABLE CLUTCH	1	
				8	1190100-408051	11072492	ESPEJO RETROVISOR IZQUIERDO	1	
				9	1154300-007000	11075519	CABLE DE CLUTCH	1	
		1	2	3	1	1184300-017000	11075508	COMANDO AUX IZQ	1
				2	1250205-031091	11072243	TORNILLO M6 X 30	2	
				3					
		4	5	6	4				
				5					
				6					
		7	8	9	7				
				8					

**FIGURA 42: SOPORTE MANUBRIO**

				COMPLEMENTOS			ÍTEM	REFERENCIA	COD. SAP	DESCRIPCIÓN	CANTIDAD
	1	2	3	1	1134200-031051	11075484	SOPORTE SUP MANUBRIO	1			
				2	4044102-002051	11073068	TAPÓN DECORATIVO	4			
				3	1250205-023000	11072024	PERNO M8 X 35	4			
	4	5	6	4	4094200-007051	11075880	SOPORTE INF MANUBRIO M10x1,25	2			
				5	1274200-018000	11072329	EMPAQUE	4			
				6	1244200-008000	11072328	ANTIVIBRANTE	4			
	7	8	9	7	1251700-065000	11072330	BUJE D10 X D12 X 41	2			
				8	1250105-280000	11072971	PERNO HEX M10X1.25X60	2			
				9							

**FIGURA 43: LEVA DE FRENO – ESPEJO DERECHO**

	COMPONENTES			ÍTEM	REFERENCIA	COD. SAP	DESCRIPCIÓN	CANTIDAD
	1	2	3					
				1	1100100-831000	11072834	BOMBA DE FRENO DELANTERO	1
				2	1100100-833000	11075486	LEVA DE FRENO	1
				3	1184300-018000	11075509	COMANDO AUX DER	1
				4	1250205-031091	11072243	TORNILLO M6 X 30	2
				5	1190100-407051			1
				6	1251100-112000	11071991	PERNO TUBO FRENO DE DIS M10 X 1-22	1
				7	1251513-013000	11072126	ARANDELA DE LATÓN D15 X D10,2 X 1,5	2
				8	1100100-827000	11072960	PASTILLAS DE FRENO DELANTERO	1
				9	1100100-092000	11072063	PASTILLAS FRENO TRASERAS	1
				1	1100100-583000	11072083	SWITCH FRENO DELANTERO	1
				2				
				3				
				4				
				5				
				6				
				7				
				8				

**FIGURA 44: SOPORTE MODULO ABS**

		COMPONENTES			ÍTEM	REFERENCIA	COD. SAP	DESCRIPCIÓN	CANTIDAD
				1	1274300-071094	11075377	SOPORTE MODULO ABS	1	
				2	1251112-001093	11071977	PERNO HEX CON BRIDA M6 X 16	2	
				3	1274100-007000	11072214	BUJE (6.4X9X6+20X2)	2	
				4	1244100-004000	11072027	ANTIVIBRANTE AMORTIGUADOR	2	
				5	1251100-102000	11071837	PERNO M6 X 16 (CUADRANTE ALLEN)	2	
				6	1250501-010000	11071861	WASA METÁLICA (D6)	2	
				7	1274300-065000	11075374	PLATINA	1	
				8	1250105-138093	11071847	PERNO HEXAGONAL M6 X 20	1	
				9					

**FIGURA 45: TORNILLERIA COMPLEMENTO CALIPER**

		COMPONENTES			ÍTEM	REFERENCIA	COD. SAP	DESCRIPCIÓN	CANTIDAD
				1	1244300-019000	11072914	GOMA TORNILLO PURGA CALIPER	1	
				2	1251100-307000	11072979	PERNOS SISTEMA DE FRENOS M10X1X22	1	
				3	1251100-308000	11073074	TORNILLO PURGA LIQUIDO FRENOS	1	
				4	1251513-013000	11072126	ARANDELA DE LATÓN D15 X D10,2 X 1,5	6	
				5	1251100-303093	11072963	PERNO ALLEN M10X1.5X60	2	
				6	1251112-001093	11071977	PERNO HEX CON BRIDA M6 X 16	2	
				7	1251100-112000	11071991	PERNO TUBO FRENO DE DISCO M10 X 1-22	1	
				8	1251100-101000	11071836	PERNO M6 X 12 (CUADRANTE ALLEN)	1	
				9					

**FIGURA 46: SOPORTE TUBOS SUSPENSIÓN DELANTERA**

COMPONENTES			ÍTEM	REFERENCIA	COD. SAP	DESCRIPCIÓN	CANTIDAD	
	1	2	3	1	4094300-001051	11073065	SOPORTE TUBOS SUSPENSIÓN DEL	1
				2	1251500-100000	11075668	ARANDELA D22.5XD39X1	1
				3	1251300-088000	11073082	TUERCA M22X1	1
	4	5	6	4	1250205-023000	11072024	PERNO M8 X 35	2
				5	1184200-138000	11075563	SEGURO ELECTRONICO	1
				6	1251100-121093	11071975	PERNO M6 X 25	2
	7	8	9	7	1250501-007093	11071979	ARANDELA (D8)	2
				8				
				9				

**FIGURA 47: CUNAS DIRECCIÓN**

COMPONENTES			ÍTEM	REFERENCIA	COD. SAP	DESCRIPCIÓN	CANTIDAD	
	1	2	3	1	1134100-007000	11071863	ARANDELA DE BLOQUEO	1
				2	1251300-046093	11071865	TUERCA COLUMN DE DIREC M24 X 1	2
				3	1244100-015000	11071864	RETÉN DE GOMA PARA TUERC DE AJUSTE	1
	4	5	6	4	1130900-022000	11072246	RODAMIENTO SUPERIOR CUNAS	1
				5	1130900-024000	11071851	PISTA CUNAS DIRECCIÓN	1
				6	1244300-014000	11072917	GUARDAPOLVO SUPERIOR	1
	7	8	9	7				
				8				
				9				



**FIGURA 48: HORQUILLA DIRECCIÓN**

	COMPONENTES			ÍTEM	REFERENCIA	COD. SAP	DESCRIPCIÓN	CANTIDAD
	1	2	3	1	4094300-002051	11072923	HORQUILLA DIRECCIÓN	1
				2	1244300-015000	11072916	GUARDAPOLVO INFERIOR	1
				3	1134300-003000	11075347	CUNA INFERIOR	1
	4	5	6	4	1134300-002000	11073048	RODAMIENTO CUNAS DIRECCIÓN	1
				5	1250205-023000	11072024	PERNO M8 X 35	4
				6				
	7	8	9	7				
				8				
				9				


**FIGURA 49: BARRAS DE SUSPENSION DELANTERA**

	COMPONENTES			ÍTEM	REFERENCIA	COD. SAP	DESCRIPCIÓN	CANTIDAD
	1	2	3	1	1114300-005000	11075657	SUSPENSION DELANTERA IZQ	1
				2	1114300-006000	11075658	SUSPENSION DELANTERA DERECHA	1
				3	1250205-023000	11072024	PERNO M8 X 35	4
	4	5	6	4	1274300-008000	11072841	BUJE D20XD28X15.5	2
				5	1094100-063000	11072473	EJE HUECO RUEDA DEL D20 X 243	1
				6	1094100-037000	11071957	BUJE DER RUEDA DELANTERA	1
	7	8	9	7	1174300-013000	11073016	REFLECTIVO AMARILLO	2
				8	1251100-061093	11071976	PERNO HEX CON BRIDA M6 X 22	2
				9				

**FIGURA 50: RUEDA DELANTERA**

	COMPONENTES			ÍTEM	REFERENCIA	COD. SAP	DESCRIPCIÓN	CANTIDAD
		1	2	3	1	1094300-014000	11075863	RUEDA RADIOS DEL (MT2.5x19-NEGRO)
				2	1230100-568000	11075650	LLANTA 110/80R19	1
				3	1100100-783000	11072881	DISCO DE FRENO DELANTERO (320X5.0)	1
4		5	6	4	1251100-117093	11071921	PERNOS M8 X 25 (CUADRANTE ALLEN)	5
				5	1184300-021000	11075659	SENSOR PRESIÓN LLANTAS 120°	1
				6				
				7				
				8				
				9				

**FIGURA 51: RUEDA FONICA RUEDA DELANTERA**

	COMPONENTES			ÍTEM	REFERENCIA	COD. SAP	DESCRIPCIÓN	CANTIDAD
		1	2	3	1	1274300-007000	11073051	RUEDA FÓNICA ABS (60 TH)
				2	1250402-001091	11075834	REMACHE 3x10	5
				3	1181200-118000	11071986	SENSOR DE VELOCIDAD (A)	1
4		5	6	4	1251100-101000	11071836	PERNO M6 X 12 (CUADRANTE ALLEN)	1
				5	1224100-044000	11072009	GUIA SENSOR VELOCIDAD	3
				6	1244200-135000	11073031	RETENEDOR 28X42X7	2
				7	1250601-119000	11073040	RODAMIENTO BOLAS 6004-2RS-C3	2
				8	1224300-093000	11075340	CORREA BELCRO	1
				9				

**FIGURA 52: BRAZO OSCILANTE**

COMPONENTES			ÍTEM	REFERENCIA	COD. SAP	DESCRIPCIÓN	CANTIDAD	
	1	2	3	1	4074300-002051	11075642	BRAZO OSCILANTE	1
				2	1274100-102000	11072837	BUJE	2
				3	1252200-040000	11075345	EJE D20X315	1
	4	5	6	4	1251300-087000	11075641	TUERCA AJUSTE EJE RUEDA TRAS	1
				5	1251112-017000	11075663	PERNO M12X105	1
				6	1114300-011000	11075651	AMORTIGUADOR TRASERO	1
	7	8	9	7	1251112-019000	11072958	PASADOR HEX M12X1.25X85	1
				8	1250305-009091	11072692	TUERCA M12 X 1.25	1
				9	1251500-001097	11075647	ARANDELA D12XD20X2	1
	1	2	3	1	1250501-016000	11075648	WASA METÁLICA (D12)	1
				2	1244200-079000	11072065	RETENEDOR D25 X D32 X 4	4
				3	1250602-035000	11071967	RODAMIENTO DE AGUJAS HK 2516	4
	4	5	6	4				
				5				
				6				
	7	8	9	7				
				8				

**FIGURA 53: DESLIZADOR CADENA**

	COMPONENTES			ÍTEM	REFERENCIA	COD. SAP	DESCRIPCIÓN	CANTIDAD
	1	2	3	1	1244300-016000	11075633	DESLIZADOR CADENA	1
				2	1271200-062000	11072097	SOPORTE	1
				3	1251100-102000	11071837	PERNO M6 X 16 (CUADRANTE ALLEN)	4
	4	5	6	4	1274100-057095	11072005	BUJE D6.2X8.4X3.5+14X1.5	2
				5				
				6				
				7				
				8				
				9				

**FIGURA 54: GUARDABARRO TRASERO INFERIOR INTERNO**

	COMPONENTES			ÍTEM	REFERENCIA	COD. SAP	DESCRIPCIÓN	CANTIDAD
	1	2	3	1	1224300-048000	11075660	GUARDABARRO TRAS INF INTER	1
				2	1251100-102000	11071837	PERNO M6 X 16 (CUADRANTE ALLEN)	3
				3	1244100-052000	11071842	BUJE DE GOMA (D8.5 X D14 X 1)	3
	4	5	6	4	1274100-057095	11072005	BUJE D6.2X8.4X3.5+14X1.5	2
				5	1251700-059093	11071845	BUJE D6.4X9X8+18X2	1
				6	1210343-056000	11084700	ADHESIVO DE CADENA	1
				7				
				8				
				9				

**FIGURA 55: TENSORES DE CADENA**

				COMPONENTES	ÍTEM	REFERENCIA	COD. SAP	DESCRIPCIÓN	CANTIDAD
	1	2	3	1	1274300-014051	11075643	TENSOR DE CADENA IZQ	1	
				2	1274300-015051	11075644	TENSOR DE CADENA DER	1	
				3	1251100-105000	11072220	PERNO AJUSTE DE CADENA M10 X 70	2	
	4	5	6	4	1251300-050000	11072219	TUERCA M10 X 1.5	2	
				5					
				6					
				7					
				8					
				9					

**FIGURA 56: CADENA**

				COMPONENTES	ÍTEM	REFERENCIA	COD. SAP	DESCRIPCIÓN	CANTIDAD
	1	2	3	1	1094300-015000	11075634	PORTA SPROCKET	1	
				2	1244300-001000	11075635	RETENEDOR PORTA SPROCKET	1	
				3	1080100-121000	11075636	SPROCKET 520-43T	1	
	4	5	6	4	1080200-106000	11075670	CADENA 520-112 O-RING	1	
				5	1251100-117093	11071921	PERNOS M8 X 25 (CUADRANT ALLEN)	6	
				6	1250305-002091	11072319	TUERCA M8	6	
	7	8	9	7	1244300-002000	11075637	CAUCHO PORTA SPROCKET	5	
				8	1274300-010000	11075638	BUJE PORTA SPROCKET	1	
				9					

**FIGURA 57: RUEDA TRASERA**

				COMPONENTES	ÍTEM	REFERENCIA	COD. SAP	DESCRIPCIÓN	CANTIDAD
	1	2	3	1	1094300-012000	11075862	RUEDA TRASE RADIOS (MT4.5x17-NEGR)	1	
				2	1230100-567000	11075646	LLANTA 160/60ZR17	1	
				3	1100100-784000	11072882	DISCO DE FRENO TRASERO (265X4.5)	1	
	4	5	6	4	1094300-010000	11075639	EJE RUEDA TRASERA	1	
				5	1274300-011000	11075640	BUJE DER RUEDA TRASERA	1	
				6	1251300-087000	11075641	TUERCA AJUSTE EJE RUEDA TRASER	1	
	7	8	9	7	1184300-021000	11075659	SENSOR PRESIÓN LLANTAS 120°	1	
				8	1250401-019091	11075649	PIN DE SEGURIDAD	1	
				9					

**FIGURA 58: RUEDA TRASERA RADIOS**


				COMPONENTES	ÍTEM	REFERENCIA	COD. SAP	DESCRIPCIÓN	CANTIDAD
	1	2	3	1	1094200-056000	11075656	TUERCA RADIOS	40	
				2	1094200-048000	11075696	RADIO (L=219.6)	20	
				3	1094200-050000	11075671	RADIO 200.6	10	
	4	5	6	4	1094200-052000	11075695	RADIO (L=187.6)	10	
				5					
				6					
				7					
				8					
				9					



FIGURA 59: RUEDA FÓNICA ABS

	COMPONENTES			ÍTEM	REFERENCIA	COD. SAP	DESCRIPCIÓN	CANTIDAD
		1	2	3	1	1274200-237000	11072627	RUEDA FONICA ABS (54 DIENTES)
				2	1251100-117093	11071921	PERNOS M8 X 25 (CUADRANTE ALLEN)	5
				3	1181200-118000	11071986	SENSOR DE VELOCIDAD (A)	1
4		5	6	4	1251100-101000	11071836	PERNO M6 X 12 (CUADRANTE ALLEN)	1
				5	1224200-003000	11072010	GUÍA DE MANG DE FRENO DIS TRAS	2
				6	1224100-044000	11072009	GUIA SENSOR VELOCIDAD	2
7		8	9	7	1251100-102000	11071837	PERNO M6 X 16 (CUADRANTE ALLEN)	2
				8				
				9				

FIGURA 60: PARTES CHASIS

	COMPONENTES			ÍTEM	REFERENCIA	COD. SAP	DESCRIPCIÓN	CANTIDAD
		1	2	3	1	4014300-013000		
				2	1251100-262000	11072957	PASADOR HEX M12X1.25X127	1
				3	1250305-009091	11072692	TUERCA M12 X 1.25	1
4		5	6	4	1244100-019000	11072858	CAUCHO TANQUE DE COMBUSTIBLE	1
				5	1244100-002000	11072295	BUJE DE GOMA CUBIERTA LATERAL	8
				6	1244100-061000	11071879	TAPÓN DE GOMA CHASIS	4
7		8	9	7	1240300-007000	11072223	ANTIVIBRANTE BATERÍA	1
				8	1130900-026000	11071866	CUNA SUPERIOR	1
				9	1134300-001000	11072874	CUNA INFERIOR	1

**FIGURA 61: CANISTER**

	COMPONENTES			ÍTEM	REFERENCIA	COD. SAP	DESCRIPCIÓN	CANTIDAD
					1	1274300-038000	11073011	PLATINA SOLENOIDE CANISTER
				2	1250303-010093	11072127	TUERCA M6	2
				3	1224300-086000	11075919	GUIA CABLES	1
				4	1251100-102000	11071837	PERNO M6 X 16 (CUADRANTE ALLEN)	1
				5	1274100-057095	11072005	BUJE D6.2X8.4X3.5+14X1.5	1
				6	1244100-052000	11071842	BUJE DE GOMA (D8.5 X D14 X 1)	1
				7	1270300-273000	11072076	ABRAZADERA RAMAL	1
				8				
				9				

**FIGURA 62: PARTES ELECTRICAS**

	COMPONENTES			ÍTEM	REFERENCIA	COD. SAP	DESCRIPCIÓN	CANTIDAD
					1	1184300-009000	11075662	RAMAL ELECTRICO
				2	1184100-017000	11071878	RELÉ DE INYECCIÓN DE COMBUSTIB	2
				3	1180300-101000	11072500	FLASHER	1
				4	1184200-016000	11071930	BOCINA ELECTRÓNICA	1
				5	1244200-139000	11072806	ANTIVIBRANTE 120MM	2
				6	1184200-127000	11072911	FUSIBLE 10A	1
				7	1184200-128000	11072912	FUSIBLE 15A	1
				8	1184200-129000	11072913	FUSIBLE 25A	1
				9	1224300-093000	11075340	CORREA BELCRO	3
				10	1224100-030000	11079400	CORREA PLASTICA 4.8X130	3

**FIGURA 63: PITO Y SEGURO SILLIN**

		COMPONENTES			ÍTEM	REFERENCIA	COD. SAP	DESCRIPCIÓN	CANTIDAD
				1	1050954-009000	11072034	SOLENOIDE DEL CANISTER	1	
				2	1250303-010093	11072127	TUERCA M6	2	
				3	1184300-038000	11075664	PITO	1	
				4	1251112-001093	11071977	PERNO HEX CON BRIDA M6 X 16	1	
				5	1274100-058000	11072054	CERRADURA ELECTRÓNICA SILLÍN	1	
				6	1224200-205000	11072318	PIN DE BLOQUEO SEGURO ELECTRÓ	1	
				7	1251100-101000	11071836	PERNO M6 X 12 (CUADRANTE ALLEN)	3	
				8					
				9					

**FIGURA 64: REGULADOR**

		COMPONENTES			ÍTEM	REFERENCIA	COD. SAP	DESCRIPCIÓN	CANTIDAD
				1	1184300-013000	11073017	REGULADOR RECTIDIFICADOR	1	
				2	1251100-061093	11071976	PERNO HEX CON BRIDA M6 X 22	4	
				3	1050958-006000	11075916	BOBINA DE ENCENDIDO	1	
				4	1050958-007000	11072852	CAPUCHÓN BUJÍA	1	
				5	1050958-004000	11072847	BUJÍA LDK8RTAIP	1	
				6					
				7					
				8					
				9					

**FIGURA 65: SENSOR SOPORTE LATERAL**

		COMPONENTES			ÍTEM	REFERENCIA	COD. SAP	DESCRIPCIÓN	CANTIDAD
				1	1184100-012000	11072035	SENSOR SOPORTE LATERAL	1	
				2	1250205-040095	11072023	PERNO HEXAGONAL M8 X 16	2	
				3	1274100-017000	11072514	HEBILLA LÍNEA	2	
				4	1274100-095000	11072075	GUÍA CABLE	1	
				5	1224100-037000	11078751	AMARRADERA PLASTICA 3.6X295	1	
				6	1050958-014000	11075390	ECU	1	
				7	1250104-006097	11071992	PERNO HEXAGONAL M6 X 12	2	
				8					
				9					

**FIGURA 66: CONTROLADOR ENCENDIDO Y CONTROLES**

		COMPONENTES			ÍTEM	REFERENCIA	COD. SAP	DESCRIPCIÓN	CANTIDAD
				1	1184300-024100	11072863	CONTROLADO ENCEN Y CONTROLE	1	
				2	1251100-101000	11071836	PERNO M6 X 12 (CUADRANTE ALLEN)	2	
				3	1274100-057095	11072005	BUJE D6.2X8.4X3.5+14X1.5	2	
				4	1244100-052000	11071842	BUJE DE GOMA (D8.5 X D14 X 1)	2	
				5	1184300-005000	11075352	ANTENA	1	
				6	1184200-053000	11071916	ANTENA	1	
				7	1244200-100000	11072084	ANILLO DE GOMA PARA LLAVE	1	
				8	1184200-092000	11084668	EMPAQUE	1	
				9	1184200-182000	11077701	PILA PARA LLAVE CR1225	2	

**FIGURA 67: SOPORTE MOTOR**

		COMPONENTES			ÍTEM	REFERENCIA	COD. SAP	DESCRIPCIÓN	CANTIDAD
				1	4024300-003021	11075362	SOPORTE MOTOR	1	
				2	1251112-019000	11072958	PASADOR HEX M12X1.25X85	2	
				3	1250305-009091	11072692	TUERCA M12 X 1.25	2	
				4	1274300-082000	11073007	PLATINA MOTOR	2	
				5	1251100-132003	11072015	PERNO HEXAGONAL M10 X 1,5 X 80	2	
				6	1251300-057093	11072067	TUERCA SEGURIDAD M10X1.5	2	
				7					
				8					
				9					

**FIGURA 68: SOPORTE LATERAL**

		COMPONENTES			ÍTEM	REFERENCIA	COD. SAP	DESCRIPCIÓN	CANTIDAD
				1	1274200-289000	11075631	SOPORTE LATERAL	1	
				2	1251100-088094	11071840	PERNO M10 X 1,5 X 43	1	
				3	1264100-001000	11072031	RESORTE DEL SOPORTE LATERAL	1	
				4	1251700-025091	11072032	BUJE DE SOPORTE LATERAL	1	
				5	1251300-057093	11072067	TUERCA SEGURIDAD M10X1.5	1	
				6					
				7					
				8					
				9					

FIGURA 69: CAJA FILTRO DE AIRE

	COMPONENTES			ÍTEM	REFERENCIA	COD. SAP	DESCRIPCIÓN	CANTIDAD
		1	2	3	1	1224300-002000	11072850	CAJA FILTRO DE AIRE
				2	1251300-063093	11072320	CHAPETA M6 X 11 X 15	6
				3	1251100-101000	11071836	PERNO M6 X 12 (CUADRANTE ALLEN)	6
4		5	6	4	1050961-004000	11073055	SENSOR IAT	1
				5	1224300-069000	11072851	CANISTER	1
				6	1244200-117000	11075900	MANGUERA D6xD10xL300	1
7		8	9	7	4134300-003000	11072910	FILTRO DE AIRE	1
				8				
				9				


FIGURA 70: CUERPO DE INYECCIÓN

	COMPONENTES			ÍTEM	REFERENCIA	COD. SAP	DESCRIPCIÓN	CANTIDAD
		1	2	3	1	1050958-001000	11072872	CUERPO DE INYECCIÓN
				2	1050958-003000	11075380	CONDUCTO DE ADMISIÓN	1
				3	1051354-004000	11072351	ABRAZADERA D 56 X 10	1
4		5	6	4	1051454-016000	11072949	O-RING 45X2.5	1
				5	1251100-061093	11071976	PERNO HEX CON BRIDA M6 X 22	2
				6				
7		8	9	7				
				8				
				9				

**FIGURA 71: SOPORTE INYECTOR**

				COMPONENTES			ÍTEM	REFERENCIA	COD. SAP	DESCRIPCIÓN	CANTIDAD
	1	2	3	1	1050961-003000	11073056	SENSOR MAP	1			
				2	1050958-008000	11072933	MANGUERA	1			
				3	1251100-314000	11073072	TORNILLO M5X20	1			
	4	5	6	4	1050958-009000	11075661	PLATINA SENSOR PRESION ENTRADA AIRE	1			
				5	1250105-138093	11071847	PERNO HEXAGONAL M6 X 20	1			
				6	1050954-023000	11072516	INYECTOR	1			
	7	8	9	7	1050970-002000	11072650	SOPORTE INYECTOR	1			
				8							
				9							

**FIGURA 72: MOTOR**

				COMPONENTES			ÍTEM	REFERENCIA	COD. SAP	DESCRIPCIÓN	CANTIDAD
	1	2	3	1	5580101-001051			1			
				2	1051354-008000	11073006	PLATINA CABLE CLUTCH	1			
				3							
	4	5	6	4							
				5							
				6							
	7	8	9	7							
				8							
				9							



**FIGURA 73: TAPA TRASERA IZQUIERDA MOTOR**

	COMPONENTES			ÍTEM	REFERENCIA	COD. SAP	DESCRIPCIÓN	CANTIDAD
		1	2	3	1	4050854-002051	11084701	CUBIERTA TRASERA IZQ MOTOR
				2	1251112-003093	11071982	PERNO HEXAGONAL M6 X 45	2
				3				
4		5	6	4				
				5				
				6				
7		8	9	7				
				8				
				9				

**FIGURA 74: SILENCIADOR**

	COMPONENTES			ÍTEM	REFERENCIA	COD. SAP	DESCRIPCIÓN	CANTIDAD
		1	2	3	1	4084300-012000	11075391	SILENCIADOR
				2	1070100-499000	11072900	EMPAQUE MOFLE	1
				3	1251300-058093	11072002	TUERCA HEXAGONAL M8	2
4		5	6	4	1020243-097000	11072845	BUJE D8.3XD11.5X20.5XD8.4XD33X1.5	2
				5	1244300-022000	11072809	ANTIVIBRANTE SUSPENSIÓN	2
				6	1020243-098000	11072901	EMPAQUE MOFLE D8.3XD33X1.5	1
				7	1250205-125000	11072967	PERNO ALLEN M8X35	2
				8	1124300-004000	11072903	EMPAQUE MOFLE 37.8X28X11	1
				9	1050970-011000	11073054	SENSOR DE OXÍGENO	1


**FIGURA 75: PARTE TRASERA SILENCIADOR**

	COMPONENTES			ÍTEM	REFERENCIA	COD. SAP	DESCRIPCIÓN	CANTIDAD
		1	2	3	1	4084300-011051	11073057	SILENCIADOR
				2	1274100-074000	11072804	ABRAZADERA METÁLICA MOFLE	1
				3	1250205-023000	11072024	PERNO M8 X 35	1
4		5	6	4	4084300-010051	11072871	CUBIERTA SILENCIADOR	1
				5	1250501-010000	11071861	WASA METÁLICA (D6)	3
				6	1251100-101000	11071836	PERNO M6 X 12 (CUADRANTE ALLEN)	3
7		8	9	7	1020243-097000	11072845	BUJE D8.3XD11.5X20.5XD8.4XD33X1.5	1
				8	1244300-022000	11072809	ANTIVIBRANTE SUSPENSIÓN	1
				9	1250205-125000	11072967	PERNO ALLEN M8X35	1

**FIGURA 76: SOPORTE REPOSAPIES IZQUIERDO**

	COMPONENTES			ÍTEM	REFERENCIA	COD. SAP	DESCRIPCIÓN	CANTIDAD
		1	2	3	1	4064300-022051	11073064	SOPORTE REPOSAPIES IZQUIERDO
				2	1250205-023000	11072024	PERNO M8 X 35	2
					1250205-034093	11072966	PERNO ALLEN M8X30	1
				3	1244100-002000	11072295	BUJE DE GOMA CUBIERTA LATERAL	2
4		5	6	4	4064300-011051	11073021	REPOSAPIE TRASERO IZQ COMPLETO	1
				5	1260100-301000	11075346	RESORTE REPOSAPIE	1
				6	1274300-031000	11075485	BALIN REPOSAPIE	1
				7	1274300-032000	11071902	PLATINA DE POSICIÓN	1
				8	1274300-033000	11071901	PIN REPOSAPIE	1
				9	1264100-006000	11072237	PIN DE SEGURIDAD DEL PEDAL	1
	10		10	1244100-052000	11071842	BUJE DE GOMA (D8.5 X D14 X 1)	1	

**FIGURA 77: REPOSAPIE DELANTERO IZQUIERDO**

COMPONENTES				ÍTEM	REFERENCIA	COD. SAP	DESCRIPCIÓN	CANTIDAD
	1	2	3	1	4064300-009051	11073019	REPOSAPIE DELANT IZQ COMPLETO	1
				2	1264100-003000	11072013	RESORTE PEDAL DELANTERO IZQ	1
				3	1274300-033000	11071901	PIN REPOSAPIE	1
	4	5	6	4	1264100-006000	11072237	PIN DE SEGURIDAD DEL PEDAL	1
				5	1244100-052000	11071842	BUJE DE GOMA (D8.5 X D14 X 1)	1
				6				
				7				
				8				
				9				

**FIGURA 78: SOPORTE DE BLOQUEO DE FRENO DE DISCO**

COMPONENTES				ÍTEM	REFERENCIA	COD. SAP	DESCRIPCIÓN	CANTIDAD
	1	2	3	1	1274200-037000	11075840	SOP DE BLOQ DEL FRENO DE DIS	1
				2	1251100-101000	11071836	PERNO M6 X 12 (CUADRANTE ALLEN)	1
				3	1251100-102000	11071837	PERNO M6 X 16 (CUADRANTE ALLEN)	1
	4	5	6	4				
				5				
				6				
	7	8	9	7				
				8				
				9				

**FIGURA 79: MUÑOON PEDAL DE CAMBIOS**

	COMPONENTES			ÍTEM	REFERENCIA	COD. SAP	DESCRIPCIÓN	CANTIDAD
		1	2	3	1	1271200-163000	11072940	MUÑOON PEDAL DE CAMBIOS
				2	1251100-061093	11071976	PERNO HEX CON BRIDA M6 X 22	3
				3	1250303-010093	11072127	TUERCA M6	2
4		5	6	4	1274100-042000	11071988	COJINETE DE RÓTULA SAJK6C	1
				5	1250301-020093	11072003	TUERCA M6	1
				6	1274300-026000	11075349	EJE ROSCADO AJUSTE PEDAL CAMBIOS	1
7		8	9	7	1274100-043000	11071987	COJINETE DE RÓTULA SALJK6C	1
				8	1250301-018093	11072073	TUERCA M6	1
				9				

**FIGURA 80: PEDAL DE CAMBIOS**

	COMPONENTES			ÍTEM	REFERENCIA	COD. SAP	DESCRIPCIÓN	CANTIDAD
		1	2	3	1	4024300-029000	11072961	PEDAL DE CAMBIOS
				2	1274300-027000	11075645	ARANDELA PEDAL CAMBIOS	1
				3	1250205-124000	11073071	TORNILLO ALLEN M8X30	1
4		5	6	4	1274300-028000	11075353	TORNILLO	1
				5	1244100-031000	11072855	CAUCHO PEDAL DE CAMBIOS	1
				6	1250301-033000	11073086	TUERCA M8	3
7		8	9	7	1251300-094000	11073085	TUERCA M8	1
				8	1250401-011093	11072994	PIN METÁLICO	1
				9				

**FIGURA 81: SOPORTE REPOSAPIES DERECHO**

COMPONENTES			ÍTEM	REFERENCIA	COD. SAP	DESCRIPCIÓN	CANTIDAD	
	1	2	3	1	4064300-021051	11073063	SOPORTE REPOSAPIES DERECHO	1
				2	1250205-023000	11072024	PERNO M8 X 35	2
				2	1250205-034093	11072966	PERNO ALLEN M8X30	1
	4	5	6	3	1244100-002000	11072295	BUJE DE GOMA CUBIERTA LATERAL	3
				4	4064300-012051	11073020	REPOSAPIE TRASER DER COMPLETO	1
				5	1260100-301000	11075346	RESORTE REPOSAPIE	1
	7	8	9	6	1274300-031000	11075485	BALIN REPOSAPIE	1
				7	1274300-032000	11071902	PLATINA DE POSICIÓN	1
				8	1274300-033000	11071901	PIN REPOSAPIE	1
				9	1264100-006000	11072237	PIN DE SEGURIDAD DEL PEDAL	1
	10	11		10	1244300-039000	11072807	ANTIVIBRANTE MOFLE	2
			11	1244100-052000	11071842	BUJE DE GOMA (D8.5 X D14 X 1)	1	

**FIGURA 82: TORNILLO PEDAL FRENO**

COMPONENTES			ÍTEM	REFERENCIA	COD. SAP	DESCRIPCIÓN	CANTIDAD	
	1	2	3	1	1250900-302000	11073091	TORNILLO PEDAL FRENO	1
				2	1250301-023093	11073084	TUERCA M5	1
				3				
	4	5	6	4				
				5				
				6				
	7	8	9	7				
				8				
				9				

**FIGURA 83: REPOSAPIE DELANTERO DERECHO**

	COMPONENTES			ÍTEM	REFERENCIA	COD. SAP	DESCRIPCIÓN	CANTIDAD
		1	2	3	1	4064300-010051	11073018	REPOSAPIE DELAN DER COMPLETO
				2	1264100-004000	11072014	RESORTE PEDAL DELANTERO DERECHO	1
				3	1274300-033000	11071901	PIN REPOSAPIE	1
4		5	6	4	1264100-006000	11072237	PIN DE SEGURIDAD DEL PEDAL	1
				5				
				6				
				7				
				8				
				9				


**FIGURA 84: PEDAL DE FRENO**

	COMPONENTES			ÍTEM	REFERENCIA	COD. SAP	DESCRIPCIÓN	CANTIDAD
		1	2	3	1	4024300-028000	11072906	EXTENSIÓN PEDAL DE FRENO
				2	1260100-303000	11073024	RESORTE RETORNO PEDAL DE FRENO	1
				3	1274300-027000	11075645	ARANDELA PEDAL CAMBIOS	1
4		5	6	4	1250205-124000	11073071	TORNILLO ALLEN M8X30	1
				5	1274300-019000	11072962	PEDAL DE FRENO	1
				6	1251112-001093	11071977	PERNO HEX CON BRIDA M6 X 16	3
				7				
				8				
				9				

**FIGURA 85: CUBIERTA BOMBA DE FRENO TRASERO**

	COMPONENTES			ÍTEM	REFERENCIA	COD. SAP	DESCRIPCIÓN	CANTIDAD
	1	2	3	1	1224300-023000	11072865	CUB BOMBA DE FRENO TRASERO	1
				2	1251100-101000	11071836	PERNO M6 X 12 (CUADRANTE ALLEN)	3
				3	1244100-052000	11071842	BUJE DE GOMA (D8.5 X D14 X 1)	3
	4	5	6	4	1274100-057095	11072005	BUJE D6.2X8.4X3.5+14X1.5	3
				5				
				6				
				7				
				8				
				9				

**FIGURA 86: PLATINA MOFLE**

	COMPONENTES			ÍTEM	REFERENCIA	COD. SAP	DESCRIPCIÓN	CANTIDAD
	1	2	3	1	1020443-011000	11075351	PLATINA MOFLE	1
				2				
				3				
	4	5	6	4				
				5				
				6				
	7	8	9	7				
				8				
				9				



**FIGURA 87: BASE REPOSAPIE**

COMPONENTES				ÍTEM	REFERENCIA	COD. SAP	DESCRIPCIÓN	CANTIDAD
	1	2	3	1	1244300-013000	11072857	CAUCHO REPOSAPIE	4
				2	1274300-094093	11075921	PLATINA REPOSAPIE	4
				3	1251100-167000	11072045	PERNO DE CABEZA ESFÉRICA M6 X 8	2
	4	5	6	4	1250205-038000	11071862	TORNILLO M5 X 12 (CUADRANTE ALLEN)	4
				5	4064300-005051	11072830	BASE REPOSAPIE DELANTERO IZQ	1
				6	4064300-006051	11072829	BASE REPOSAPIE DELANTERO DER	1
				7	4064300-007051	11072832	BASE REPOSAPIE TRASERO IZQ	1
				8	4064300-008051	11072831	BASE REPOSAPIE TRASERO DER	1
			9	9	1250501-010000	11071861	WASA METÁLICA (D6)	4

**FIGURA 88: RADIADOR**

COMPONENTES				ÍTEM	REFERENCIA	COD. SAP	DESCRIPCIÓN	CANTIDAD
	1	2	3	1	1274300-023000	11075354	RADIADOR IZQUIERDO	1
				2	1274300-024000	11075355	RADIADOR DERECHO	1
				3	1244200-011000	11075839	MANGUERA CONEXIÓN TANQUE AGUA IZQ Y DER	1
	4	5	6	4	1274200-090000	11072348	ABRAZADERA (D26)	2
				5	1244100-002000	11072295	BUJE DE GOMA CUBIERTA LATERAL	4
				6	1251100-061093	11071976	PERNO HEX CON BRIDA M6 X 22	5
	7	8	9	7				
				8				
				9				

**FIGURA 89: TAPA RADIADOR**

	COMPONENTES			ÍTEM	REFERENCIA	COD. SAP	DESCRIPCIÓN	CANTIDAD
		1	2	3	1	1224300-020000	11075356	TAPA RADIADOR
				2	1274300-025000	11075357	PLATINA RESERVORIO	1
				3	1244300-009000	11075358	MANGUERA INGRESO REFRIGERANTE	1
4		5	6	4	1274200-089000	11072043	ABRAZADERA METÁLICA (D 22)	2
				5	1250104-006097	11071992	PERNO HEXAGONAL M6 X 12	2
				6				
7		8	9	7				
				8				
				9				

**FIGURA 90: TANQUE RESERVORIO**

	COMPONENTES			ÍTEM	REFERENCIA	COD. SAP	DESCRIPCIÓN	CANTIDAD
		1	2	3	1	1224300-019000	11075359	TANQUE RESERVORIO
				2	1244300-010000	11075360	MANGUERA AUX	1
				3	1244200-025000	11072935	MANGUERA DRENAJE RESERVORIO	1
4		5	6	4	1274200-088000	11072042	ABRAZADERA (D 10.5)	2
				5	1274200-079000	11072349	ABRAZADERA (D9)	1
				6	1251100-061093	11071976	PERNO HEX CON BRIDA M6 X 22	2
7		8	9	7	1224300-050000	11075382	GUIA MANGUERA TARRO AUX	1
				8				
				9				

**FIGURA 91: TERMOSTATO**

				COMPONENTES	ÍTEM	REFERENCIA	COD. SAP	DESCRIPCIÓN	CANTIDAD
	1	2	3	1	1244200-001000	11072938	MANGUE SALIDA AGUA DEL MOTOR	1	
				2	1274200-019000	11075403	TERMOSTATO	1	
				3	1244200-010000	11072937	MANGUERA INGRESO DE AGUA	1	
	4	5	6	4	1244200-021000	11075413	MANGUERA PEQUEÑA	1	
				5	1274200-089000	11072043	ABRAZADERA METÁLICA (D 22)	1	
				6	1274200-090000	11072348	ABRAZADERA (D26)	3	
	7	8	9	7	1274200-091000	11072803	ABRAZADERA METÁLICA D27	2	
				8					
				9					

**FIGURA 92: MANGUERA RADIADOR**


				COMPONENTES	ÍTEM	REFERENCIA	COD. SAP	DESCRIPCIÓN	CANTIDAD
	1	2	3	1	1244200-098000	11075412	MANGU INGRESO REFRIGERANT MOTOR	1	
				2	1244200-012000	11072936	MANGUER INGRESO AGUA AL MOTOR	1	
				3	1274200-090000	11072348	ABRAZADERA (D26)	1	
	4	5	6	4	1274200-041000	11072347	ABRAZADERA (D26)	3	
				5					
				6					
	7	8	9	7					
				8					
				9					

FIGURA 93: RADIADOR DE ACEITE


				COMPONENTES	ÍTEM	REFERENCIA	COD. SAP	DESCRIPCIÓN	CANTIDAD
	1	2	3	1	<u>1274300-125000</u>	<u>11079720</u>	<u>RADIADOR DE ACEITE</u>	<u>1</u>	
				2	1274300-036000	11075387	PLATINA SUPERIOR RADIADOR	1	
				3	1274300-037000	11075350	PLATINA INF RADIADOR	1	
	4	5	6	4	1251112-001093	11071977	PERNO HEX CON BRIDA M6 X 16	3	
				5	1251112-002093	11071978	PERNO HEX M6 X 30	1	
				6	1251100-061093	11071976	PERNO HEX CON BRIDA M6 X 22	1	
	7	8	9	7	Si se va a cambiar el radiador de aceite, se deben solicitar las referencias subrayadas en amarillo con su respectiva cantidad.				
				8					
				9					

FIGURA 94: TUBO ENTRADA – SALIDA DE ACEITE DE ACEITE

				COMPONENTES	ÍTEM	REFERENCIA	COD. SAP	DESCRIPCIÓN	CANTIDAD
				1	<u>1274300-126000</u>	<u>11079721</u>	<u>TUBO ENTRADA ACEITE</u>	<u>1</u>	
				2	<u>1274300-127000</u>	<u>11079722</u>	<u>TUBO SALIDA ACEITE</u>	<u>1</u>	
				3	<u>1251100-061093</u>	<u>11071976</u>	<u>PERNO HEX CON BRIDA M6 X 22</u>	<u>2</u>	
				4	<u>1251112-001093</u>	<u>11071977</u>	<u>PERNO HEX CON BRIDA M6 X 16</u>	<u>2</u>	
				5	<u>1051454-025000</u>	<u>11072954</u>	<u>O-RING 9.8X2.4</u>	<u>4</u>	
				6					
				7					
				8					
				9					

FIGURA 95: CULATA

				COMPONENTES			ÍTEM	REFERENCIA	COD. SAP	DESCRIPCIÓN	CANTIDAD
	1	2	3	1	4050658-004000	11075907	CULATA SUBCONJUNTO	1			
				2	1050153-005000	11075416	TAPON CULATA	2			
				3	1251112-024000	11075673	EJE HEX M8X1X117	2			
	4	5	6	4	1251401-004000	11075343	BUJE D12X20	1			
				5	1251401-001000	11071829	GUÍA CARCASA D8 X 14	2			
				6	1051454-027000	11072953	O-RING 7.5X1.5	1			
	7	8	9	7	1251300-052094	11073077	TUERCA CIEGA	4			
				8	1251500-041000	11072324	ARANDELA 10,3 X 20 X 2	4			
				9	1051658-001000	11072899	EMPAQUE CULATA	1			

FIGURA 96: CULATA


	COMPONENTES			ÍTEM	REFERENCIA	COD. SAP	DESCRIPCIÓN	CANTIDAD
		1	2	3	1	4050658-008000	11075924	SUBCONJUN ÁRBOL DE LEVAS CULA
2		4	6	2	1051158-001000	11072848	BUJÍA LDK9RTIP	1
				2	1050958-004000	11072847	BUJÍA LDK8RTAIP	1
3		5	9	3	1051454-007000	11072943	O-RING 19X2.65	1
				4	1051954-001000	11075405	CONDUCTO	1
7		8	9	5	1251112-001093	11071977	PERNO HEX CON BRIDA M6 X 16	2
				6	1051454-009000	11072050	O-RING 9 X 2	1
7		8	9	7	1050954-003000	11071870	SENSOR DE TEMPERATURA	1
8			8					

FIGURA 97: CULATA


	COMPONENTES			ÍTEM	REFERENCIA	COD. SAP	DESCRIPCIÓN	CANTIDAD
		1	2	3	1	4050658-009000	11075925	SUBCONJ DE VÁLVULAS DE CULATA
4		5	6	2	1050154-020000	11074406	SHIM	4
				3	1050158-009000	11075920	TAQUÉ VALVULA	4
				4	4051758-008000	11072887	EJE DE LEVAS ADMISIÓN	1
7		8	9	5	4051758-009000	11072888	EJE DE LEVAS ESCAPE	1
				6				
7		8	9	7				
8				8				
9				9				

FIGURA 98: CULATA

				COMPONENTES	ÍTEM	REFERENCIA	COD. SAP	DESCRIPCIÓN	CANTIDAD
				1	4050658-005000	11072873	CULATA	1	
				2	1050153-015000	11075675	ARANDELA 16.5x23.5x1	4	
				3	1051553-001000	11072016	RETÉN VÁLVULA	4	
				4	1050158-006000	11073087	VÁLVULA DE ADMISIÓN	4	
				5	1050158-007000	11073088	VÁLVULA DE ESCAPE	4	
				6	1050158-001000	11073025	RESORTE VÁLVULA	4	
				7	1050154-039000	11073026	RESORTE VÁLVULA	4	
				8	1050154-016000	11075422	ARANDELA SUP VALVULA	4	
				9	1050158-008000	11072876	CUÑA VÁLVULA	8	
				10	1251111-011000	11071873	ESPARRAGO M8 X 38	2	
				11	1251112-003093	11071982	PERNO HEXAGONAL M6 X 45	12	
				12	1251401-001000	11071829	GUÍA CARCASA D8 X 14	10	

FIGURA 99: TAPA CULATA

				COMPONENTES	ÍTEM	REFERENCIA	COD. SAP	DESCRIPCIÓN	CANTIDAD
			 <small>Φ6.3XΦ12X1.6</small>	1	4050758-001000	11073067	TAPA CULATA	1	
				2	1050154-034000	11073012	PLATINA TAPA CULATA	1	
				3	1251513-001019	11071896	ARANDELA DE COBRE 6.3X12X1.6	1	
				4	1251100-067093	11071833	PERNO M6X10	1	
				5	1250205-023000	11072024	PERNO M8 X 35	1	
				6	1251112-003093	11071982	PERNO HEXAGONAL M6 X 45	2	
				7	1251112-002093	11071978	PERNO HEX M6 X 30	8	
				8	1051658-002000	11072902	EMPAQUE TAPA CULATA	1	
				9					



**FIGURA 100: KIT CILINDRO**

COMPONENTES			ÍTEM	REFERENCIA	COD. SAP	DESCRIPCIÓN	CANTIDAD	
	1	2	3	1	4050558-003000	11072925	KIT CILINDRO	1
				2	1051658-001000	11072899	EMPAQUE CULATA	1
				3	1051658-007000	11072896	EMPAQUE CILINDRO	1
	4	5	6	4	1251112-002093	11071978	PERNO HEX M6 X 30	1
				5	1051301-052000	11072511	GUÍA CARCASA 12 20	2
				6	1251401-001000	11071829	GUÍA CARCASA D8 X 14	1
	7	8	9	7	1051161-003000	11072985	PIN CILINDRICO D9X14	1
				8	1244200-012000	11072936	MANGUE INGRESO AGUA AL MOTOR	1
				9	1274200-041000	11072347	ABRAZADERA (D26)	2

**FIGURA 101: CILINDRO COMPLETO**

COMPONENTES			ÍTEM	REFERENCIA	COD. SAP	DESCRIPCIÓN	CANTIDAD	
	1	2	3	1	4050558-004000	11075402	CILINDRO COMPLETO	1
				2	1050458-008000	11072927	KIT PISTÓN	1
				3				
	4	5	6	4				
				5				
				6				
	7	8	9	7				
				8				
				9				

**FIGURA 102: CILINDRO SOLO**

	COMPONENTES			ÍTEM	REFERENCIA	COD. SAP	DESCRIPCIÓN	CANTIDAD
		1	2	3	1	4050558-001000	11072860	CILINDRO SOLO
				2	1051954-007000	11075684	CONDUCTO	1
				3	1051454-008000	11072942	O-RING 19X1.5	1
4		5	6	4				
				5				
				6				
7		8	9	7				
				8				
				9				

**FIGURA 103: PISTON**

	COMPONENTES			ÍTEM	REFERENCIA	COD. SAP	DESCRIPCIÓN	CANTIDAD
		1	2	3	1	1050458-001000	11075533	PISTON
				2	1050458-003000	11075510	ANILLO	1
				3	1050458-004000	11075905	ANILLO PISTÓN #2	1
4		5	6	4	1050458-005000	11072924	KIT ANILLOS PISTÓN	1
				5	1050458-002000	11072959	PASADOR PISTÓN	1
				6	1050454-007000	11072995	PIN PASADOR PISTÓN	1
7		8	9	7				
				8				
				9				

**FIGURA 104: CLUTCH**

	COMPONENTES			ÍTEM	REFERENCIA	COD. SAP	DESCRIPCIÓN	CANTIDAD
		1	2	3	1	4051658-011000	11075365	ORONA CLUTCH
				2	1050754-006000	11075415	EMPUJADOR CLUTCH	1
				3	1251311-001094	11072060	TUERCA M16 X 1	1
4		5	6	4	1251514-002000	11072061	ARANDE SEGURID 16,2 X 28 X 2,4 X 2	1
				5	1251512-011000	11072813	ARANDELA 16.2X30X1	1
				6	1250602-014000	11073036	RODAMIENTO AGUJAS	1
7		8	9	7	1050753-010000	11072839	BUJE CLUTCH	1
				8	1050753-022000	11072840	BUJE CORONA CLUTCH	1
				9				

**FIGURA 105: CLUTCH**

	COMPONENTES			ÍTEM	REFERENCIA	COD. SAP	DESCRIPCIÓN	CANTIDAD
		1	2	3	1	4051058-003000	11075912	CLUTCH COMPLETO
				2	1050758-001000	11075386	CORONA CLUTCH	1
				3	1251512-022000	11072814	ARANDELA 22.2X37X2	1
4		5	6	4				
				5				
				6				
7		8	9	7				
				8				
				9				


**FIGURA 106: CLUTCH**

	COMPONENTES			ÍTEM	REFERENCIA	COD. SAP	DESCRIPCIÓN	CANTIDAD
		1	2	3	1	1251512-031000	11072818	ARANDELA 96.3X107X7
				2	1251514-006000	11072895	EMPAQUE CAUCHO 96.5X107X2.2X1	1
				3	1050753-012000	11075408	SEPARADOR CLUTCH	5
4		5	6	4	1050754-022000	11072883	DISCOS SEPARADORES CLUTCH	1
				5	1051454-017000	11075344	ANTIVIBRANTE CLUTCH	3
				6	1050758-002000	11073022	RESORTE DE CLUTCH	3
7		8	9	7	1050754-007000	11073004	PLACA PRESIÓN RESORTES CLUTCH	1
				8	1251100-070093	11072974	PERNO HEX M6X30	3
				9	1050754-023000	11072926	KIT DISCOS CLUTCH	1
1		2	3	1	1050754-002000	11075414	PORTA RESORTES CLUTCH	1
				2	1050754-024000	11075419	PRENSA CLUTCH	1
				3				
4		5	6	4				
				5				
				6				
7		8	9	7				
				8				

**FIGURA 107: TRANSMISIÓN**

	COMPONENTES			ÍTEM	REFERENCIA	COD. SAP	DESCRIPCIÓN	CANTIDAD
		1	2	3	1	4051758-010000	11075367	EJE CLUTCH COMPLETO
				2	4051758-012000	11075366	EJE SALIDA COMPLETO	1
				3				
4		5	6	4				
				5				
				6				
7		8	9	7				
				8				
				9				

**FIGURA 108: PIÑÓN DE SALIDA**

	COMPONENTES			ÍTEM	REFERENCIA	COD. SAP	DESCRIPCIÓN	CANTIDAD
		1	2	3	1	1050354-023000	11073001	PIÑÓN DE SALIDA
				2	1251300-066093	11073080	TUERCA M18X1.0	1
				3	1051354-002000	11072827	ARANDEL SEGURIDAD PIÑÓN SALIDA	1
4		5	6	4	1050254-001000	11072846	BUJE EJE PIÑÓN DE SALIDA	1
				5	1051454-019000	11072945	O-RING 22.5X2.5	2
				6				
7		8	9	7				
				8				
				9				

**FIGURA 109: EJE DE CAMBIOS**

	COMPONENTES			ÍTEM	REFERENCIA	COD. SAP	DESCRIPCIÓN	CANTIDAD
					1	1050658-002000	11073052	SELECTOR DE CAMBIOS
				2	1050658-003000	11072838	BUJE	1
				3	1050658-006000	11072885	EJE DE CAMBIOS	1
				4	1050658-008000	11072982	PIN CILINDRICO D2X10	1
				5	1050654-002000	11072920	HORQUILLA CAMBIOS	1
				6	1050654-004000	11072922	HORQUILLA CAMBIOS	1
				7	1050654-003000	11072921	HORQUILLA CAMBIOS	1
				8	1050653-007000	11072889	EJE HORQUILLA CAMBIOS	1
				9	1250404-003000	11072983	PIN CILINDRICO D3X10	1
				1	1251512-001000	11072816	ARANDELA 6.2X15X1	1
				2	1050654-008000	11075407	RESORTE	1
				3	1050653-002000	11072929	LEVA DE CAMBIOS	1
				4	1251112-002093	11071978	PERNO HEX M6 X 30	1
				5	1050654-007000	11074441	PIN CONTACTO SENSOR CAMBIOS	1
				6	1050658-001000	11072905	ESTRELLA SELECTORA	1
				7	1251100-068093	11071832	PERNO M6X14-9X2.6	1
				8				

**FIGURA 110: CARCASA IZQUIERDA**

COMPONENTES			ÍTEM	REFERENCIA	COD. SAP	DESCRIPCIÓN	CANTIDAD		
	1	2	3	1	4050158-002000	11075910	CARCASA IZQ SUBCONJUNTO	1	
				2	1051658-004000	11072894	EMPAQUE CARCASA	1	
				3	1051358-011000	11073010	PLATINA SENSOR DE CAMBIOS	1	
				4	1251100-067093	11071833	PERNO M6X10	2	
				5	1050654-005000	11073053	SENSOR DE CAMBIOS	1	
				6	1051454-019000	11072945	O-RING 22.5X2.5	1	
				7	1250201-034093	11071999	TORNILLO M5 X 20 (PHILLIPS)	2	
				8	1050858-005000	11072981	PIN 1.2X6X12	2	
				9					
		1	2	3	1	1051461-008000	11072948	O-RING 4.5X1	4
				2	1251112-002093	11071978	PERNO HEX M6 X 30	3	
				3	1251112-005093	11072244	PERNO CON BRIDA M6 X 75	8	
				4	1251112-006093	11072975	PERNO HEX M6X90	2	
				5	1251401-001000	11071829	GUÍA CARCASA D8 X 14	2	
				6					
				7					
				8					



**FIGURA 111: CARCASA IZQUIERDA**

			COMPONENTES			ÍTEM	REFERENCIA	COD. SAP	DESCRIPCIÓN	CANTIDAD
	1	2	3	1	4050158-003000	11075911	CARCASA IZQUIERDA COMPLETA	1		
				2	1051354-003000	11073008	PLATINA RODAMIENTO	2		
				3	1251100-066093	11071858	PERNO M12 X 1,5 X 15	1		
	4	5	6	4	1251400-002000	11075342	TORNILLO M10X1.25	1		
				5	1051354-001000	11075837	TAPA DEL SELLO DE ACEITE DEL SUB-EJE	1		
				6	1251100-067093	11071833	PERNO M6X10	4		
	7	8	9	7	1244100-033000	11071857	RETENEDO COMBINADO 12 X D20 X 2	1		
				8	1251513-004019	11072826	ARANDELA DE COBRE	1		
				9						

**FIGURA 112: CARCASA IZQUIERDA**

COMPONENTES			ÍTEM	REFERENCIA	COD. SAP	DESCRIPCIÓN	CANTIDAD	
	1	2	3	1	4050158-003000	11075911	CARCASA IZQUIERDA COMPLETA	1
				2	1051161-008000	11075368	CONDUCTO LIQUID REFRIGERNATE	1
				3	1250601-036000	11072287	RODAMIENTO DE BOLAS 6202RS	1
	4	5	6	4	1050558-003000	11073044	RODAMIENTO BOLAS 63/22/P53	1
				5	1250601-056000	11073045	RODAMIENTO BOLAS 63/23RS/P5	1
				6	1050658-004000	11073046	RODAMIENTO BOLAS 6804P 63	1
	7	8	9	7	1250602-022000	11071954	RODAMIENTO DE AGUJAS HK 1010	1
				8	1051554-002000	11073032	RETENEDOR 30X42X7	1
				9	1051561-002000	11073030	RETENEDOR 14X25X7	1
	1	2	3	1	1051353-014000	11072086	BUJE	1
				2	1050853-020000	11074449	TAPÓN ACEITE	2
				3	1251111-005094	11075406	ESPARRA M10X1.25-M10X1.25X168	2
	4	5	6	4				
				5				
				6				
	7	8	9	7				
				8				

**FIGURA 113: CIGÜEÑAL**

				COMPONENTES	ÍTEM	REFERENCIA	COD. SAP	DESCRIPCIÓN	CANTIDAD
	1	2	3	1	4051758-007000	11072859	CIGÜEÑAL	1	
				2	4051758-006000	11072828	BALANCEADOR	1	
				3	1050454-017000	11075375	RODAMIENTO CIGÜEÑAL	1	
	4	5	6	4	1050154-041000	11075844	SOPO DENTADO BRAZO OSCILANTE	1	
				5	1251802-004000	11072048	CUÑA 5 X 5,5 X 26 X 9	1	
				6	1050358-005000	11073002	PIÑÓN PRIMARIO	1	
	7	8	9	7	1050358-007000	11072999	PIÑÓN BOMBA DE AGUA	1	
				8	1251801-003000	11072875	CUÑA 5X5.5X19.2	1	
				9	1251514-003000	11072824	ARANDELA DE BLOQUEO 18.2X30X2.5X2	1	
	1	2	3	1	1251311-002094	11073081	TUERCA M18X1.0	1	
				2					
				3					
	4	5	6	4					
				5					
				6					
	7	8	9	7					
				8					

**FIGURA 114: CARCASA DERECHA**

COMPONENTES			ÍTEM	REFERENCIA	COD. SAP	DESCRIPCIÓN	CANTIDAD	
	1	2	3	1	4050258-002000	11075908	CARCASA DER SUBCONJUNTO	1
				2	1050858-003000	11072833	BOMBA DE ACEITE	1
				3	1051658-006000	11072892	EMPAQUE BOMBA DE ACEITE	1
	4	5	6	4	1050358-008000	11072998	PIÑÓN BOMBA DE ACEITE	1
				5	1250404-006000	11072984	PIN CILINDRICO D5X18	1
				6	1251512-007000	11072812	ARANDELA 12.2X20X1	1
	7	8	9	7	1251401-003000	11071830	GUÍA CARCASA D10 X 14	1
				8	1051458-002000	11073035	RETENEDOR D9.8XD15.2X2.7	1
				9	1251401-001000	11071829	GUÍA CARCASA D8 X 14	2
	1	2	3	1	1051354-012000	11072817	ARANDELA 9.2 X 18 X 1	1
				2	1251112-002093	11071978	PERNO HEX M6 X 30	2
				3	1251112-003093	11071982	PERNO HEXAGONAL M6 X 45	3
	4	5	6	4	1251112-006093	11072975	PERNO HEX M6X90	1
				5				
				6				
				7				
				8				

**FIGURA 115: CARCASA DERECHA**

COMPONENTES			ÍTEM	REFERENCIA	COD. SAP	DESCRIPCIÓN	CANTIDAD	
	1	2	3	1	4050258-003000	11075909	CARCASA DERECHA COMPLETA	1
				2	1050158-004000	11072919	GUÍA CADENILLA	1
				3	1251100-168093	11072964	PERNO ALLEN M6X15-10X7.8	1
	4	5	6	4	1251512-001000	11072816	ARANDELA 6.2X15X1	2
				5	1050653-002000	11072929	LEVA DE CAMBIOS	1
				6	1050654-008000	11075407	RESORTE	1
	7	8	9	7	1251100-068093	11071832	PERNO M6X14-9X2.6	1
				8	1051353-006000	11075836	CUBIERTA	1
				9	1251112-001093	11071977	PERNO HEX CON BRIDA M6 X 16	2
	1	2	3	1	1050858-001000	11072908	FILTRO 75.7X53.2	1
				2	1050858-008000	11075917	TAPA CÁMARA DE GASES	1
				3	1051458-004000	11072891	EMPAQUE	1
	4	5	6	4	1251100-061093	11071976	PERNO HEX CON BRIDA M6 X 22	2
				5				
				6				
				7				
				8				

**FIGURA 116: CARCASA DERECHA**

		COMPONENTES	ÍTEM	REFERENCIA	COD. SAP	DESCRIPCIÓN	CANTIDAD	
	1	2	3	1	4050258-003000	11075909	CARCASA DERECHA COMPLETA	1
				2	1050558-003000	11073044	RODAMIENTO BOLAS 63/22/P53	1
				3	1250601-052000	11072619	RODAMIENTO BOLAS 62 / 22 / P5	1
				4	1250601-057000	11073043	RODAMIENTO BOLAS 6203/P5	1
				5	1050658-005000	11073039	RODAMIENTO BOLAS 16004P63	1
				6	1051371-003000	11073009	PLATINA RODAMIENTO	2
				7	1251100-067093	11071833	PERNO M6X10	2
				8	1051353-014000	11072086	BUJE	1
				9	1251111-005094	11075406	ESPARRAGO M10X1.25-M10X1.25X168	2
				10	1050853-019000	11075838	TAPON DE ACEITE D5x7,5	3

**FIGURA 117: TAPA CÁRTER IZQ**

		COMPONENTES	ÍTEM	REFERENCIA	COD. SAP	DESCRIPCIÓN	CANTIDAD	
	1	2	3	1	4050358-002051	11075913	SUBCONJUNTO TAPA CÁRTER IZQ	1
				2	1051653-004000	11072897	EMPAQUE CUBIERTA CARCASA IZQ	1
				3	4051058-001051	11075348	TAPA FILTRO DE ACEITE	1
				4	1051454-022000	11072952	O-RING 69X3	1
				5	4050956-003051	11072682	TAPÓN ROSCADOALUMINIO M30 X 1,5	1
				6	1051454-023000	11072947	O-RING 27.4X2.65	1
				7	1040953-002093	11071943	TAPÓN M14 X 1,5	1
				8	1051454-024000	11072941	O-RING 13X2.8	1
				9	1251112-002093	11071978	PERNO HEX M6 X 30	4
				10	1251112-005093	11072244	PERNO CON BRIDA M6 X 75	7
				11	1251401-001000	11071829	GUÍA CARCASA D8 X 14	2

**FIGURA 118: CUBIERTA CARCASA MOTOR IZQUIERDA**

	COMPONENTES			ÍTEM	REFERENCIA	COD. SAP	DESCRIPCIÓN	CANTIDAD
		1	2	3	1	4050358-003051	11072868	CUBIERTA CARCASA MOTOR IZQ
				2	1051058-001000	11073013	PLATO DE BOBINAS	1
				3	1051353-005000	11072587	PLATINA PLATO BOBINAS	1
4		5	6	4	1251201-001094	11072089	TORNILLO CILÍNDRI HEXAG M5 X 15	3
				5	1251201-002094	11072090	TORNILLO CILÍNDRIC HEXAG M6 X 35	3
				6				
7		8	9	7				
				8				
				9				

**FIGURA 119: TAPA PIÑÓN REDUCTOR ARRANQUE**

	COMPONENTES			ÍTEM	REFERENCIA	COD. SAP	DESCRIPCIÓN	CANTIDAD
		1	2	3	1	4051058-002000	11075632	TAPA PIÑÓN REDUCTO ARRANQUE
				2	1250601-035000	11073042	RODAMIENTO BOLAS 6201RS/P6	1
				3	1051358-008000	11072989	PIN DE SEGURIDAD D32X1.2	1
4		5	6	4				
				5				
				6				
7		8	9	7				
				8				
				9				



**FIGURA 120: TAPA CARTER DERECHA**


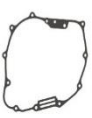

























	COMPONENTES			ÍTEM	REFERENCIA	COD. SAP	DESCRIPCIÓN	CANTIDAD
					1	4050458-012051	11075922	SUBCONJUNTO TAPA CÁRTER DER
2					1051658-008000	11072898	EMPAQUE CUBIERTA DERECHA	1
3					1051354-009000	11072928	LEVA CABLE CLUTCH	2
				4	1050754-018000	11075421	RESORTE LEVA CLUTCH	1
				5	1050854-007000	11072986	PIN D6X6	2
				6	1251401-001000	11071829	GUÍA CARCASA D8 X 14	2
				7	1251112-003093	11071982	PERNO HEXAGONAL M6 X 45	6
				8	1251112-004093	11071831	PERNOS CON BRIDA M6 X 60	3
				9	1251112-005093	11072244	PERNO CON BRIDA M6 X 75	1
				1	1251112-006093	11072975	PERNO HEX M6X90	1
				2	1251513-001019	11071896	ARANDELA DE COBRE 6.3X12X1.6	1
				3	1051154-004000	11072810	ARANDELA 10.2X18X1	1
				4	1051154-003000	11072071	PIN DE SEGURIDAD D10	1
				5				
				6				
				7				
				8				

FIGURA 121: TAPA CARTER DERECHA

			COMPONENTES	ÍTEM	REFERENCIA	COD. SAP	DESCRIPCIÓN	CANTIDAD
				1	4050458-011051	11075923	SUBCONJUNTO CÁRTER DERECHO	1
				2	4050454-015051	11075424	CUBIERTA BOMBA DE AGUA	1
				3	4050454-014051	11075423	CUBIERTA FILTRO DE ACEITE	1
				4	1051161-012000	11073069	TAPÓN LLENADO DE ACEITE	1
				5	1051461-007000	11072946	O-RING 25X3.1	1
				6	1251300-096000	11073079	TUERCA CIEGA M6X13	3
				7	1050254-008000	11072886	EJE DE CLUTCH	1
				8	1250511-003000	11072992	PIN DE SEGURIDAD D9	1
				9	1051154-004000	11072810	ARANDELA 10.2X18X1	1
				1	4134300-001000	11072909	FILTRO DE ACEITE	1
				2	1051454-005000	11075404	RETENEDOR FILTRO DE ACEITE	1
				3	1050853-009000	11073023	RESORTE FILTRO D16.4X17X1.6	1
				4	1051454-020000	11072950	O-RING 55X2.5	1
				5	1051454-006000	11072893	EMPAQUE BOMBA DE AGUA	1
				6	1251401-001000	11071829	GUÍA CARCASA D8 X 14	2
				7	1251100-067093	11071833	PERNO M6X10	1
				8	1251112-002093	11071978	PERNO HEX M6 X 30	3
				9	1251513-001019	11071896	ARANDELA DE COBRE 6.3X12X1.6	1
				1	1051458-001000	11072951	O-RING 6.5X2	2
				2	1051358-001000	11072825	ARANDELA DE COBRE	2
				3	1251100-317000	11072976	PERNO HEX M7X12.5	2
				4	1051358-007000	11075369	ARANDELA VÁLVULA	1
				5	1050858-006000	11075370	RESORTE VÁLVULA	1
				6	1050858-007000	11075915	ÉMBOLO VÁLV ALIVIO DE PRESIÓN	1
				7	1051358-006000	11072987	PIN DE SEGURIDAD D15	1
				8	1051761-005000	11075371	CONDUCTO D3XD5X23	1
				9	1051958-003000	11075372	MANGUERA	1

**FIGURA 122: CUBIERTA CARCASA MOTOR DERECHA**

COMPONENTES			ÍTEM	REFERENCIA	COD. SAP	DESCRIPCIÓN	CANTIDAD	
				1	4050458-007051	11072867	CUBIERTA CARCASA MOTOR DER	1
				2	1250602-033000	11071955	RODAMIENTO DE AGUJAS HK 1412	1
				3	1250602-022000	11071954	RODAMIENTO DE AGUJAS HK 1010	1
			4	1051554-004000	11073027	RETENEDOR 12X23X7	1	
			5	1051570-007000	11073029	RETENEDOR 12X24X5	1	
			6	1051554-001000	11073028	RETENEDOR 12X24X5	1	
			7	1051553-002000	11071944	RETÉN 14 X 22 X 5	1	
			8	1051361-002000	11072988	PIN DE SEGURIDAD D30X1.2	1	
			9	1050861-002000	11073089	VISOR NIVEL ACEITE	1	
			1	1251111-013000	11072904	ESPARRAGO M6X25.5	3	
			2	1051354-013000	11072091	PIN DE SEGURIDAD D24 X 1	1	
			3	1250601-077000	11073041	RODAMIENTO BOLAS 6201-C	1	
			4	1251512-045000	11072819	ARANDELA D12.8XD23X1	1	
			5	1051958-002000	11072884	EJE BOMBA DE AGUA	1	
			6	1051958-001000	11073050	ROTOR COMBA DE AGUA	1	
			7	1251512-007000	11072812	ARANDELA 12.2X20X1	1	
			8	1250404-006000	11072984	PIN CILINDRICO D5X18	1	
			9	1051954-006000	11074398	RETENEDOR BOMBA DE AGUA	1	
			1	1051454-008000	11072942	O-RING 19X1.5	1	
			2	1050358-006000	11073000	PIÑÓN BOMBA DE AGUA	1	
			3	1051954-007000	11075684	CONDUCTO	1	
			4					
			5					
			6					
			7					
			8					
			9					

**FIGURA 123: MOTOR DE ARRANQUE**

COMPONENTES			ÍTEM	REFERENCIA	COD. SAP	DESCRIPCIÓN	CANTIDAD	
	1	2	3	1	1051058-004000	11072939	MOTOR DE ARRANQUE	1
				2	4051658-010000	11073003	PIÑÓN REDUCTOR	1
				3	1251512-007000	11072812	ARANDELA 12.2X20X1	2
	4	5	6	4	1050358-001000	11072996	PIÑÓN ARRANQUE	1
				5	1251512-004000	11072811	ARANDELA 10.2X21X1	2
				6	1051058-002000	11073090	VOLANTE	1
	7	8	9	7	1051058-008000	11072997	PIÑÓN ARRANQUE ELÉCTRICO	1
				8	1051358-005000	11072821	ARANDELA D28.2XD40X1	2
				9	1051058-009000	11073049	RODAMIENTO DE AGUJAS D28XD34X22	1
	1	2	3	1	1051354-006000	11072815	ARANDELA 30.2X41.2X1.5	1
				2	1251500-034000	11072374	ARANDELA 12,3 X 26 X 3	1
				3	1251100-065094	11072972	PERNO HEX M12X1.25X50	1
	4	5	6	4	1251112-002093	11071978	PERNO HEX M6 X 30	2
				5				
				6				
				7				
				8				

**FIGURA 124: CADENILLA DE DISTRIBUCIÓN**

	COMPONENTES			ÍTEM	REFERENCIA	COD. SAP	DESCRIPCIÓN	CANTIDAD	
		1	2	3	1	1051261-001000	11072849	CADENILLA 6.35X9X132	1
				2	1050158-004000	11072919	GUÍA CADENILLA	1	
				3	1050158-005000	11072918	GUÍA CADENILLA	1	
		4	5	6	4	1251100-168093	11072964	PERNO ALLEN M6X15-10X7.8	1
				5	1251512-001000	11072816	ARANDELA 6.2X15X1	1	
				6	1050154-034000	11073012	PLATINA TAPA CULATA	1	
		7	8	9	7	1051253-003000	11073070	TENSOR CADENILLA	1
				8	1051253-004000	11072605	RETENEDOR 30 X 38	1	
				9	1251100-067093	11071833	PERNO M6X10	1	
		1	2	3	1	1251513-001019	11071896	ARANDELA DE COBRE 6.3X12X1.6	1
				2	1251112-002093	11071978	PERNO HEX M6 X 30	2	
				3					
		4	5	6	4				
					5				
					6				
		7	8	9	7				
					8				
					9				