



CATÁLOGO DE PARTES



 **VICTORY
BLACKLINE**

ZONTES

350X1



**SISTEMA DE
ENCENDIDO
AUTOMÁTICO
DE LUCES**
Para mayor información
del sistema consulte
la página web:
<http://www.autecomobility.com/>
o llame al 018000 413 812



**SISTEMA
ANTIBLOQUEO
DE FRENOS**



**LUCES DE
CIRCULACIÓN
DIURNA
NO INCLUIDO**

Para mayor información
del sistema consulte
la página web:
<http://www.autecomobility.com/>
o llame al 018000 413 812



www.autecomobility.com | contactanos@autecomobility.com
Línea gratuita nacional 018000 413 812



Advierta lo que le dicen las llantas mientras conduce:

- Si su respuesta a la dirección es lenta o si en las curvas y en el frenado la respuesta es pesada, es muy probable que sus llantas estén desinfladas.
- Vibración o tambaleo durante la conducción, puede significar que la presión en las llantas es mayor a la recomendada, o que ha ocurrido un daño en la llanta y la falla es inminente.
- La llanta puede vibrar a ciertas velocidades debido al desbalanceo, en este caso su desgaste será muy acelerado.

**RECUERDE SIEMPRE REVISAR LA PRESIÓN DE AIRE EN SUS LLANTAS
ANTES DE COMENZAR A RODAR**

PREFACIO

Es nuestro placer presentarles a ustedes el Catálogo de Partes.

Este Catálogo ha sido especialmente diseñado para ayudarle en la selección de las partes correctas con el fin de mantener el vehículo en las mejores condiciones.

Los repuestos originales están sujetos a un exigente estándar de control de calidad, por lo tanto es necesario que usted sólo use repuestos originales.

En nuestro constante esfuerzo para mejorar la eficiencia y desempeño de su vehículo, las especificaciones, diagramas y número de partes pueden cambiar sin previo aviso. Consecuentemente las descripciones de los repuestos en este Catálogo pueden no ser las finales y definitivas.

Las alteraciones y modificaciones que ocurren en la impresión de este Catálogo, serán informadas a nuestra red, a través de circulares de Servicio o en nuestra página web: www.auteco.com.co accediendo al link repuestos. Es requisito que usted actualice su Catálogo y haga las correcciones necesarias, una vez reciba dichas circulares. Lo anterior le asegurará un rápido y adecuado despacho de sus partes, pues las órdenes están siendo diligenciadas con las referencias más actualizadas.

En caso de necesitar asistencia técnica, comunicarse con el Distribuidor Autorizado o llamar al Departamento de Servicios Auteco.

REVISADO EN MARZO 2024



MEGA**BAT**
BATTERIES



EL EQUIPO ORIGINAL
DE LAS MOTOCICLETAS


auteco
mobility




*Una garantía de respaldo,
calidad y experiencia.*

Mobil 1

GRADO
SAE

10W-40

Full-Sintético



CUMPLE CON LAS
NORMATIVAS

JASO MA 2011

JASO MA2 2011

API SN

CÓDIGO SAP:

CAJA X 6

21008022

UNIDAD

21008023

ACEITE ORIGINAL
PARA MOTOCICLETAS



PROPIEDADES & BENEFICIOS



- **Propiedades de fricción optimizadas**
Consistente potencia debido a menores pérdidas por fricción. Un balance global optimizado de desempeño del motor y de menor consumo de gasolina.
- **Excepcional protección contra el desgaste**
Ayuda a prolongar la vida del motor.
- **Excepcional estabilidad térmica y contra la oxidación**
Protección de película fluida en todas las temperaturas de operación que reduce al mínimo la formación de depósitos, sobre todo a las altas temperaturas de operación encontradas en los motores enfriados por aire.
- **Excepcionales propiedades a bajas temperaturas**
La lubricación efectiva a temperaturas ambientales bajas ayuda a facilitar el arranque, a brindar una rápida protección contra el desgaste y una menor carga sobre los sistemas de arranque.
- **Excelente capacidad detergente y dispersante**
Excepcional limpieza del motor y una operación suave y confiable.
- **Efectiva protección contra la herrumbre y la corrosión**
Una larga vida útil de los componentes críticos del tren de válvulas y de los cojinetes.

CON EL RESPALDO

auteco
mobility



VICTORY

—BLACKLINE—

















































































Recomendado para la lubricación de motores de cuatro tiempos de motocicletas de **ALTO RENDIMIENTO**.

FIG. Nº	DESCRIPCIÓN	PAG. Nº
FIG. Nº1	VISOR	1
FIG. Nº2	SOPORTES VISOR	1
FIG. Nº3	BALANCIN VISOR	2
FIG. Nº4	CUBIERTA VISOR	2
FIG. Nº5	BALANCIN VISOR	3
FIG. Nº6	BASE VISOR	3
FIG. Nº7	VELOCIMETRO	4
FIG. Nº8	CUBIERTA	4
FIG. Nº9	CARENAJE FRONTAL	5
FIG. Nº10	CUBIERTA SUPERIOR FAROLA	5
FIG. Nº11	CUBIERTA INTERNA FAROLA	6
FIG. Nº12	CUBIERTA INTERIOR FAROLA	6
FIG. Nº13	GUIA	7
FIG. Nº14	GUARDABARRO DELANTERO	7
FIG. Nº15	TANQUE DE COMBUSTIBLE	8
FIG. Nº16	SOPORTE TANQUE DE COMBUSTIBLE	8
FIG. Nº17	SOPORTE TANQUE DE COMBUSTIBLE	9
FIG. Nº18	CUBIERTA TANQUE COMBUSTIBLE	9
FIG. Nº19	TAPA DEPOSITO COMBUSTIBLE	10
FIG. Nº20	SILLÍN	10
FIG. Nº21	CUBIERTA TANQUE IZQUIERDA	11
FIG. Nº22	CUBIERTA TANQUE DERECHA	11
FIG. Nº23	DIRECCIONALES DELANTERAS	12
FIG. Nº24	PARRILLA FRONTAL	12
FIG. Nº25	CUBIERTAS INFERIORES LATERALES	13
FIG. Nº26	SOPORTES DE DEFENSA	14
FIG. Nº27	CUBIERTA LATERAL IZQUIERDA	15
FIG. Nº28	CUBIERTA LATERAL DERECHA	15
FIG. Nº29	ANTIVIBRANTES	16
FIG. Nº30	CAJA DISPOSITIVOS ELECTRONICOS	16
FIG. Nº31	BATERIA	17
FIG. Nº32	SOPORTE BATERIA	17
FIG. Nº33	CUBIERTAS LATERALES TRASERAS	18
FIG. Nº34	CUBIERTAS DE SILLÍN	19
FIG. Nº35	GUARDABARRO TRASERO	19
FIG. Nº36	STOP	20
FIG. Nº37	AGARRADERA TRASERA	20
FIG. Nº38	SOPORTE GUARDABARRO TRASERO	21
FIG. Nº39	SOPORTE DIRECCIONALES	21
FIG. Nº40	SOPORTE DIRECCIONALES	22
FIG. Nº41	SOPORTE DIRECCIONALES	22
FIG. Nº42	PORTA PLACA	23
FIG. Nº43	SOPORTE DIRECCIONALES	23
FIG. Nº44	MANUBRIO	24
FIG. Nº45	SOPORTE MANUBRIO	25
FIG. Nº46	LEVA DE CLUTCH-ESPEJO IZQUIERDO	26
FIG. Nº47	LEVA DE FRENO ESPEJO DRECHO	27
FIG. Nº48	SOPORTE MODULO ABS	28

FIG. Nº	DESCRIPCIÓN	PAG. Nº
FIG. Nº49	TORNILLERIA COMPLEMENTO CALIPER	28
FIG. Nº50	SOPORTE TUBOS SUSPENSION DELANTERA	29
FIG. Nº51	CUNAS DIRECCIÓN	29
FIG. Nº52	HORQUILLA DIRECCIÓN	30
FIG. Nº53	BARRAS DE SUSPENSIÓN DELANTERA	30
FIG. Nº54	RUEDA DELANTERA	31
FIG. Nº55	RUEDA FONICA RUEDA DELANTERA	31
FIG. Nº56	BRAZO OSCILANTE	32
FIG. Nº57	DESLIZADOR DE CADENA	32
FIG. Nº58	AMORTIGUADOR TRASERO	33
FIG. Nº59	GUARDABARRO TRASERO INTERNO	33
FIG. Nº60	SOPORTE SPROCKET	34
FIG. Nº61	SOPORTE GUARDABARRO TRASERO	34
FIG. Nº62	SOPORTE GUARDABARRO LLANTA	35
FIG. Nº63	GUARDABARRO LLANTA	35
FIG. Nº64	PROTECTOR SPROCKET	36
FIG. Nº65	KIT ARRASTRE	36
FIG. Nº66	SOPORTE DENTADO BRAZO OSCILANTE	37
FIG. Nº67	SOPORTE FRENO TRASERO	37
FIG. Nº68	EJE RUEDA TRASERA	38
FIG. Nº69	LLANTA TRASERA	38
FIG. Nº70	PARTES CHASIS	39
FIG. Nº71	PARTES ELECTRICAS	40
FIG. Nº72	PITO Y SEGURO SILLIN	41
FIG. Nº73	REGULADOR	41
FIG. Nº74	CONTROLADOR Y CONTROLES	42
FIG. Nº75	SENSOR SOPORTE LATERAL	43
FIG. Nº76	SOPORTE MOTOR	43
FIG. Nº77	SOPORTE LATERAL	44
FIG. Nº78	CAJA FILTRO DE AIRE	44
FIG. Nº79	CUERPO DE INYECCIÓN	45
FIG. Nº80	SOPORTE IYECTOR	45
FIG. Nº81	MOTOR	46
FIG. Nº82	TAPA TRASERA IZQUIERDA MOTOR	46
FIG. Nº83	SILENCIADOR	47
FIG. Nº84	PORTE TRASERA DEL SILENCIADOR	47
FIG. Nº85	SOPORTE REPOSAPIES IZQUIERDO	48
FIG. Nº86	REPOSAPIES DELANTERO IZQUIERDO COMPLETO	48
FIG. Nº87	SOPORTE DEL BLOQUEO DEL FRENO DE DISCO	49
FIG. Nº88	VARILLA MUÑON DEL PEDAL DE CAMBIOS	49
FIG. Nº89	PEDAL DE CAMBIOS	50
FIG. Nº90	SOPORTE REPOSAPIES DERECHO	50
FIG. Nº91	TORNILLO PEDAL FRENO	51
FIG. Nº92	REPOSAPIE DELANTERO DERECHO COMPLETO	51
FIG. Nº93	CUBIERTA MOFLE	52
FIG. Nº94	PLATINA MOFLE	52
FIG. Nº95	PEDAL DE FRENO	53
FIG. Nº96	BASE REPOSAPIE	53

INDICE GRAFICOS

FIGURA 1: VISOR					
	COMPONENTES				
					
					
					
FIGURA 2: SOPORTES VISOR					
	COMPONENTES				
					
					
					
FIGURA 3: BALANCIN VISOR					
	COMPONENTES				
					
					
					
FIGURA N° 1: VISOR	PÁG.N°. 1	FIGURA N° 2: SOPORTES VISOR	PÁG.N°. 1	FIGURA N° 3: BALANCIN VISOR	PÁ G.N° 2
FIGURA 4: CUBIERTA VISOR					
	COMPONENTES				
					
					
					
FIGURA 5: BALANCIN VISOR					
	COMPONENTES				
					
					
					
FIGURA 6: BASE VISOR					
	COMPONENTES				
					
					
					
FIGURA N° 4: CUBIERTA VISOR	PÁG.N° 2	FIGURA N° 5: BALANCIN VISOR	PÁ G.N° 3	FIGURA N° 6: BASE VISOR	PÁ G.N° 3

INDICE GRAFICOS

FIGURA 7: VELOCIMETRO



FIGURA N° 7: VELOCIMETRO

PÁ.G.N°4

FIGURA 8: CUBIERTA



FIGURA N° 8: CUBIERTA

PÁ.G.N°4

FIGURA 9: CUBIERTA CARENAJE FRONTAL



FIGURA N° 9: CARENAJE FRONTAL

PÁ.G.N°5

FIGURA 10: CUBIERTA SUPERIOR FAROLA




FIGURA N° 10: CUBIERTA SUPERIOR FAROLA

PÁ.G.N°5

FIGURA 11: CUBIERTA INTERNA FAROLA



FIGURA N° 11: CUBIERTA INTERNA FAROLA

PÁ.G.N°6

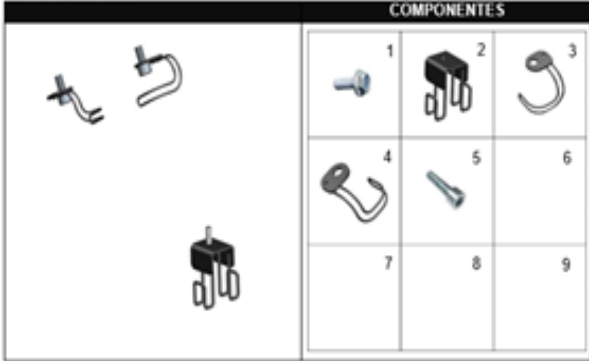





FIGURA 12: CUBIERTA INTERIOR FRONTAL



FIGURA N° 12: CUBIERTA INTERIOR FAROLA

PÁ.G.N°6

INDICE GRAFICOS

FIGURA 13: GUIA		FIGURA 14: GUARDABARRO DELANTERO		FIGURA 15: TANQUE DE COMBUSTIBLE	
					
FIGURA N° 13: GUIA	PÁG.N°7	FIGURA N° 14: GUARDABARRO DELANTERO	PÁG.N°7	FIGURA N° 15: TANQUE DE COMBUSTIBLE	PÁG.N°8
FIGURA 16: SOPORTE TANQUE DE COMBUSTIBLE		FIGURA 17: SOPORTE TANQUE COMBUSTIBLE		FIGURA 18: CUBIERTA TANQUE COMBUSTIBLE	
					
FIGURA N° 16: SOPORTE TANQUE DE COMBUSTIBLE	PÁG.N°8	FIGURA N° 17: SOPORTE TANQUE COMBUSTIBLE	PÁG.N° 9	FIGURA N° 18: CUBIERTA TANQUE COMBUSTIBLE	PÁG.N°9

INDICE GRAFICOS

FIGURA 19: TAPA DEPOSITO COMBUSTIBLE




FIGURA 20: SILLIN




FIGURA 21: CUBIERTA TANQUE IZQUIERDA



FIGURA N° 19: TAPA DEPOSITO COMBUSTIBLE

PÁ G.N° 10

FIGURA N° 20: SILLÍN

PÁ G.N° 10

FIGURA N° 21: CUBIERTA TANQUE IZQUIERDA

PÁ G.N° 11

FIGURA 22: CUBIERTA TANQUE DERECHA



FIGURA 23: DIRECCIONALES




FIGURA 24: PARRILLA FRONTAL

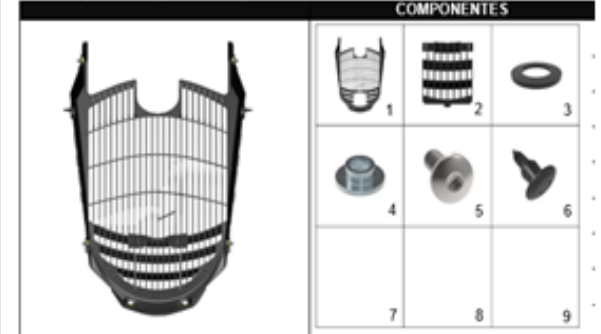


FIGURA N° 22: CUBIERTA TANQUE DERECHA

PÁ G.N° 11

FIGURA N° 23: DIRECCIONALES

PÁ G.N° 12

FIGURA N° 24: PARRILLA FRONTAL

PÁ G.N° 12

INDICE GRAFICOS

FIGURA 25: CUBIERTAS INFERIORES LATERALES



FIGURA N° 25: CUBIERTAS INFERIORES LATERALES

PÁG.N°13

FIGURA 26: SOPORTES DE DEFENSA



FIGURA N° 26: SOPORTES DE DEFENSA

PÁG.N°14

FIGURA 27: CUBIERTA LATERAL IZQUIERDA



FIGURA N° 27: CUBIERTA LATERAL IZQUIERDA

PÁG.N°15

FIGURA 28: CUBIERTA LATERAL DERECHA



FIGURA N° 28: CUBIERTA LATERAL DERECHA

PÁG.N°15

FIGURA 29: ANTIVIBRANTES



FIGURA N° 29: ANTIVIBRANTES

PÁG.N°16









































































































































































FIGURA 30: CAJA DISPOSITIVOS ELECTRICOS



FIGURA N° 30: CAJA DISPOSITIVOS ELECTRICOS

PÁG.N°16

INDICE GRAFICOS

<p>FIGURA 31: BATERIA</p>  <table border="1"> <thead> <tr> <th colspan="3">COMPONENTES</th> </tr> </thead> <tbody> <tr> <td></td> <td></td> <td></td> </tr> <tr> <td></td> <td></td> <td></td> </tr> <tr> <td></td> <td></td> <td></td> </tr> </tbody> </table>	COMPONENTES												<p>FIGURA 32: SOPORTE BATERIA</p>  <table border="1"> <thead> <tr> <th colspan="3">COMPONENTES</th> </tr> </thead> <tbody> <tr> <td></td> <td></td> <td></td> </tr> <tr> <td></td> <td></td> <td></td> </tr> <tr> <td></td> <td></td> <td></td> </tr> </tbody> </table>	COMPONENTES												<p>FIGURA 33: CUBIERTAS LATERALES TRASERAS</p>  <table border="1"> <thead> <tr> <th colspan="3">COMPONENTES</th> </tr> </thead> <tbody> <tr> <td></td> <td></td> <td></td> </tr> <tr> <td></td> <td></td> <td></td> </tr> <tr> <td></td> <td></td> <td></td> </tr> </tbody> </table>	COMPONENTES											
COMPONENTES																																						
																																						
																																						
																																						
COMPONENTES																																						
																																						
																																						
																																						
COMPONENTES																																						
																																						
																																						
																																						
<p>FIGURA N° 31: BATERIA</p>	<p>FIGURA N° 32: SOPORTE BATERIA</p>	<p>FIGURA N° 33: CUBIERTAS LATERALES TRASERAS</p>																																				
<p>FIGURA 34: CUBIERTAS DE SILLIN</p>  <table border="1"> <thead> <tr> <th colspan="3">COMPONENTES</th> </tr> </thead> <tbody> <tr> <td></td> <td></td> <td></td> </tr> <tr> <td></td> <td></td> <td></td> </tr> <tr> <td></td> <td></td> <td></td> </tr> </tbody> </table>	COMPONENTES												<p>FIGURA 35: GUARDABARRO TRASERO</p>  <table border="1"> <thead> <tr> <th colspan="3">COMPONENTES</th> </tr> </thead> <tbody> <tr> <td></td> <td></td> <td></td> </tr> <tr> <td></td> <td></td> <td></td> </tr> <tr> <td></td> <td></td> <td></td> </tr> </tbody> </table>	COMPONENTES												<p>FIGURA 36: STOP</p>  <table border="1"> <thead> <tr> <th colspan="3">COMPONENTES</th> </tr> </thead> <tbody> <tr> <td></td> <td></td> <td></td> </tr> <tr> <td></td> <td></td> <td></td> </tr> <tr> <td></td> <td></td> <td></td> </tr> </tbody> </table>	COMPONENTES											
COMPONENTES																																						
																																						
																																						
																																						
COMPONENTES																																						
																																						
																																						
																																						
COMPONENTES																																						
																																						
																																						
																																						
<p>FIGURA N° 34: CUBIERTAS DE SILLIN</p>	<p>FIGURA N° 35: GUARDABARRO TRASERO</p>	<p>FIGURA N° 36: STOP</p>																																				

INDICE GRAFICOS

FIGURA 37: AGARRADERA TRASERA




FIGURA 38: SOPORTE GUARDABARRO TRASERO



FIGURA 39: SOPORTE DIRECCIONALES



FIGURA N° 37: AGARRADERA TRASERA

PÁG.N°20

FIGURA N° 38: SOPORTE GUARDABARRO TRASERO

PÁG.N°21

FIGURA N° 39: SOPORTE DIRECCIONALES

PÁG.N°21

FIGURA 40: SOPORTE DIRECCIONALES



FIGURA 41: SOPORTE DIRECCIONALES



FIGURA 42: PORTA PLACA



FIGURA N° 40: SOPORTE DIRECCIONALES

PÁG.N°22

FIGURA N° 41: SOPORTE DIRECCIONALES

PÁG.N°22

FIGURA N° 42: PORTA PLACA

PÁG.N°23

INDICE GRAFICOS

FIGURA 43: SOPORTE DIRECCIONALES



FIGURA N° 43: SOPORTE DIRECCIONALES

PÁG.N°23

FIGURA 44: MANUBRIO



FIGURA N° 44: MANUBRIO

PÁG.N° 24

FIGURA 45: SOPORTE MANUBRIO



FIGURA N° 45: SOPORTE MANUBRIO

PÁG.N° 25

FIGURA 46: LEVA DE CLUTCH-ESPEJO IZQUIERDO



FIGURA N° 46: LEVA DE CLUTCH-ESPEJO IZQUIERDO

PÁG.N°26

FIGURA 47: LEVA DE FRENO-ESPEJO DERECHO



FIGURA N° 47: LEVA DE FRENO ESPEJO DERECHO

PÁG.N° 27

FIGURA 48: SOPORTE MODULO ABS



FIGURA N° 48: SOPORTE MODULO ABS

PÁG.N° 28

INDICE GRAFICOS

FIGURA 49: TORNILLERIA COMPLEMENTO CALIPER



FIGURA N° 49: TORNILLERIA COMPLEMENTO CALIPER

PÁG.N° 28

FIGURA 50: SOPORTE TUBOS SUSPENSION DELANTERA



FIGURA N° 50: SOPORTE TUBOS SUSPENSION DELANTERA

PÁG.N° 29

FIGURA 51: CUNAS DIRECCION



FIGURA N° 51: CUNAS DIRECCIÓN

PÁG.N° 29

FIGURA 52: HORQUILLA DIRECCION



FIGURA N° 52: HORQUILLA DIRECCIÓN

PÁG.N° 30

FIGURA 53: BARRAS DE SUSPENSION DELANTERA



FIGURA N° 53: BARRAS DE SUSPENSIÓN DELANTERA

PÁG.N° 30

FIGURA 54: RUEDA DELANTERA



FIGURA N° 54: RUEDA DELANTERA

PÁG.N° 31

INDICE GRAFICOS

FIGURA 55: RUEDA FONICA RUEDA DELANTERA

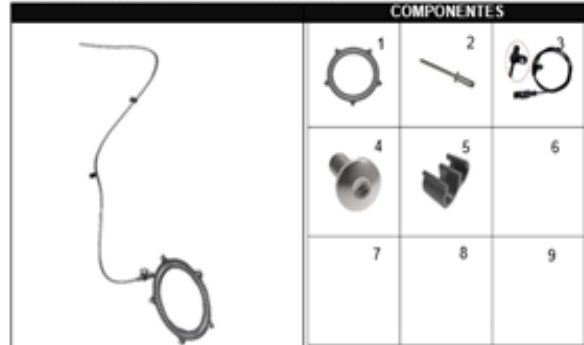


FIGURA 56: BRAZO OSCILANTE



FIGURA 57: DESLIZADOR DE CADENA



FIGURA N° 55: RUEDA FONICA RUEDA DELANTERA

PÁG.N°31

FIGURA N° 56: BRAZO OSCILANTE

PÁG.N°32

FIGURA N° 59: DESLIZADOR DE CADENA

PÁG.N°32

FIGURA 58: AMORTIGUADOR TRASERO



FIGURA 59: GUARDABARRO TRASERO INTERNO



FIGURA 60: SOPORTE SPROCKET

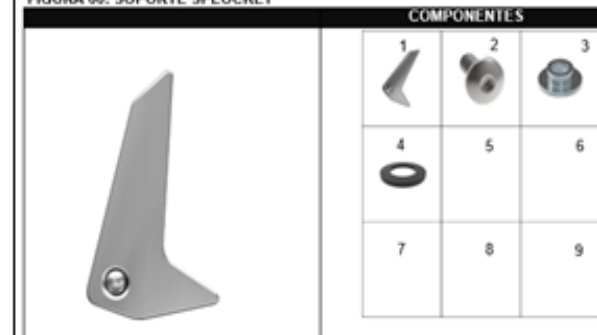


FIGURA N° 58: AMORTIGUADOR TRASERO

PÁG.N°33









































































































































































FIGURA N° 59: GUARDABARRO TRASERO INTERNO

PÁG.N°33

FIGURA N° 60: SOPORTE SPROCKET

PÁG.N°34

INDICE GRAFICOS

<p>FIGURA 61: SOPORTE GUARDABARRO TRASERO</p>  <table><tr><th colspan="3">COMPONENTES</th></tr><tr><td></td><td></td><td></td></tr><tr><td></td><td></td><td></td></tr><tr><td></td><td></td><td></td></tr></table>		COMPONENTES												<p>FIGURA 62: SOPORTE GUARDABARRO LLANTA</p>  <table><tr><th colspan="3">COMPONENTES</th></tr><tr><td></td><td></td><td></td></tr><tr><td></td><td></td><td></td></tr><tr><td></td><td></td><td></td></tr></table>		COMPONENTES												<p>FIGURA 63: GUARDABARRO LLANTA</p>  <table><tr><th colspan="3">COMPONENTES</th></tr><tr><td></td><td></td><td></td></tr><tr><td></td><td></td><td></td></tr><tr><td></td><td></td><td></td></tr></table>		COMPONENTES											
COMPONENTES																																									
																																									
																																									
																																									
COMPONENTES																																									
																																									
																																									
																																									
COMPONENTES																																									
																																									
																																									
																																									
<p>FIGURA N° 61: SOPORTE GUARDA BARRO TRA SERO</p>		<p>PÁ G.N° 34</p>		<p>FIGURA N° 62: SOPORTE GUA RDABARRO LLA NTA</p>		<p>PÁ G.N° 35</p>		<p>FIGURA N° 63: GUARDA BA RRO LLA NTA</p>		<p>PÁ G.N° 35</p>																															
<p>FIGURA 64: PROTECTOR SPROCKET</p>  <table><tr><th colspan="3">COMPONENTES</th></tr><tr><td></td><td></td><td></td></tr><tr><td></td><td></td><td></td></tr><tr><td></td><td></td><td></td></tr></table>		COMPONENTES												<p>FIGURA 65: KIT ARRASTRE</p>  <table><tr><th colspan="3">COMPONENTES</th></tr><tr><td></td><td></td><td></td></tr><tr><td></td><td></td><td></td></tr><tr><td></td><td></td><td></td></tr></table>		COMPONENTES												<p>FIGURA 66: SOPORTE DENTADO BRAZO OSCILANTE</p>  <table><tr><th colspan="3">COMPONENTES</th></tr><tr><td></td><td></td><td></td></tr><tr><td></td><td></td><td></td></tr><tr><td></td><td></td><td></td></tr></table>		COMPONENTES											
COMPONENTES																																									
																																									
																																									
																																									
COMPONENTES																																									
																																									
																																									
																																									
COMPONENTES																																									
																																									
																																									
																																									
<p>FIGURA N° 64: PROTECTOR SPROCKET</p>		<p>PÁ G.N° 36</p>		<p>FIGURA N° 65: KIT ARRA STRE</p>		<p>PÁ G.N° 36</p>		<p>FIGURA N° 66: SOPORTE DENTADO BRAZO OSCILATE</p>		<p>PÁ G.N° 37</p>																															

INDICE GRAFICOS

FIGURA 67: SOPORTE FRENO TRASERO



FIGURA N° 67 SOPORTE FRENO TRA SERO

PÁ G.N° 37

FIGURA 68: EJE RUEDA TRASERA



FIGURA N° 68: EJE RUEDA TRA SERA

PÁ G.N° 38

FIGURA 69: LLANTA TRASERA



FIGURA N° 69: LLA NTA TRA SERA

PÁ G.N° 38

FIGURA 70: PARTES CHASIS



FIGURA N° 70: PARTES CHA SIS

PÁ G.N° 39

FIGURA 71: PARTES ELECTRICAS



FIGURA N° 71: PARTES ELECTRICA S

PÁ G.N° 40

FIGURA 72: PITO Y SEGURO SILLIN



FIGURA N° 72: PITO Y SEGURO SILLIN

PÁ G.N° 41

INDICE GRAFICOS

FIGURA 73: REGULADOR



FIGURA N° 73: REGULADOR

PÁ G.N°. 41

FIGURA 74: CONTROLADOR Y CONTROLES



FIGURA N° 74: CONTROLADOR Y CONTROLES

PÁ G.N°. 42

FIGURA 75: SENSOR SOPORTE LATERAL

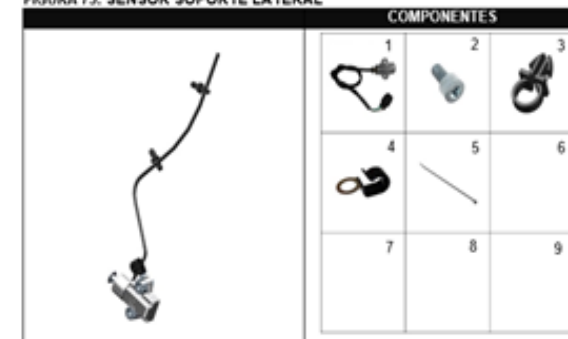


FIGURA N° 75: SENSOR SOPORTE LATERAL

PÁ G.N°. 43

FIGURA 76: SOPORTE MOTOR



FIGURA N° 76: SOPORTE MOTOR

PÁ G.N°.43

FIGURA 77: SOPORTE LATERAL



FIGURA N° 77: SOPORTE LATERAL

PÁ G.N°.44

FIGURA 78: CAJA FILTRO DE AIRE



FIGURA N° 78: CAJA FILTRO DE AIRE

PÁ G.N°. 44

INDICE GRAFICOS

FIGURA 79: CUERPO DE INYECCIÓN



FIGURA 80: SOPORTE INYECTOR



FIGURA 81: MOTOR




FIGURA N° 79: CUERPO DE INYECCIÓN

PÁG.N°.45

FIGURA N° 80: SOPORTE INYECTOR

PÁG.N°.45

FIGURA N° 81: MOTOR

PÁG.N°.46

FIGURA 82: TAPA TRASERA IZQUIERDA MOTOR

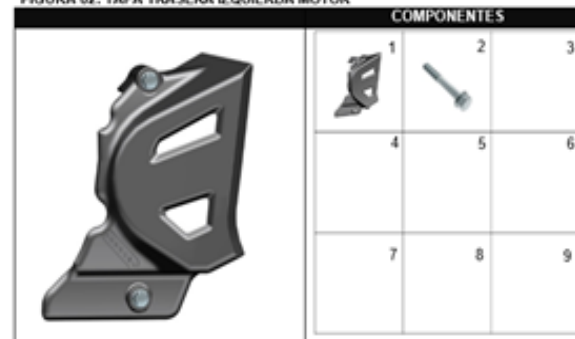


FIGURA 83: SILENCIADOR



FIGURA 84: PARTE TRASERA DEL SILENCIADOR



FIGURA N° 82: TAPA TRA SERA IZQUIERDA MOTOR

PÁG.N°.46

FIGURA N° 83: SILENCIA DOR

PÁG.N°.47

FIGURA N° 84: PARTE TRA SERA DEL SILENCIADOR

PÁG.N°.47

INDICE GRAFICOS

FIGURA 85: SOPORTE REPOSAPIES IZQUIERDO



FIGURA N° 85: SOPORTE REPOSAPIES IZQUIERDO

PÁ G.N° 48

FIGURA 86: REPOSAPIE DELANTERO IZQUIERDO COMPLETO



FIGURA N° 86: REPOSAPIE DELANTERO IZQUIERDO COMPLETO

PÁ G.N° 48

FIGURA 87: SOPORTE DE BLOQUEO DEL FRENO DE DISCO



FIGURA N° 87: SOPORTE DEL BLOQUEO DEL FRENO DE DISCO

PÁ G.N° 49

FIGURA 88: VARILLA MUÑON PEDAL DE CAMBIOS



FIGURA N° 88: VARILLA MUÑON PEDAL DE CAMBIOS

PÁ G.N° 49

FIGURA 89: PEDAL DE CAMBIOS



FIGURA N° 89: PEDAL DE CAMBIOS

PÁ G.N° 50

FIGURA 90: SOPORTE REPOSAPIES DERECHO



FIGURA N° 90: SOPORTE REPOSAPIES DERECHO

PÁ G.N° 50

INDICE GRAFICOS

FIGURA 91: TORNILLO PEDAL FRENO

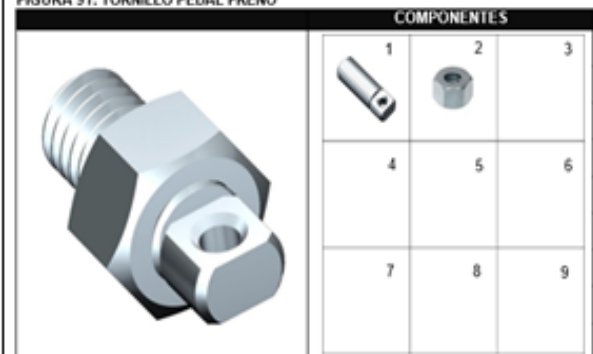


FIGURA N° 91: TORNILLO PEDAL FRENO

PÁ G.N° 51

FIGURA 92: REPOSAPIE DELANTERO DERECHO COMPLETO



FIGURA N° 92: REPOSAPIE DELANTERO DERECHO COMPLETO

PÁ G.N° 51

FIGURA 93: CUBIERTA BOMBA DE FRENO TRASERO




FIGURA N° 93: CUBIERTA MOFLE

PÁ G.N° 52

FIGURA 94: PLATINA MOFLE



FIGURA N° 94: PLATINA MOFLE

PÁ G.N° 52

FIGURA 95: PEDAL DE FRENO



FIGURA N° 95: PEDAL DE FRENO

PÁ G.N° 53

FIGURA 96: BASE REPOSAPIE



FIGURA N° 96: BASE REPOSAPIE

PÁ G.N° 53

INDICE GRAFICOS

FIGURA 97: RADIADOR



FIGURA 98: TAPA RADIADOR




FIGURA 99: TANQUE RESERVORIO

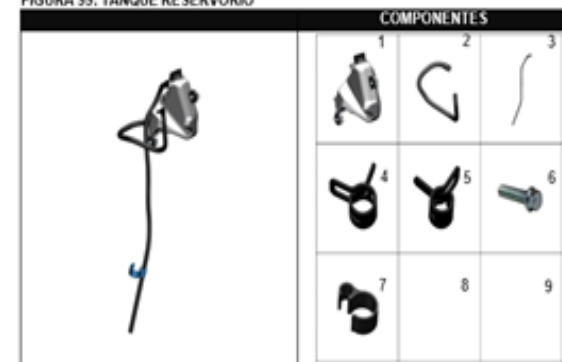


FIGURA N° 97: RADIA DOR

PÁ G.N°.54

FIGURA N° 98:TAPA RADIADOR

PÁ G.N°.54

FIGURA N° 99: TANQUE RESERVORIO

PÁ G.N°.55

FIGURA 100: TERMOSTATO



FIGURA 101: MANGUERA RADIADOR



FIGURA 102: RADIADOR DE ACEITE



FIGURA N° 100: TERMOSTATO

PÁ G.N°.55

FIGURA N° 101: MA NGUERA RADIA DOR

PÁ G.N°.56

FIGURA N° 102:RA DIADOR DE ACEITE

PÁ G.N°.56

INDICE GRAFICOS

FIGURA 103: TUBO ENTRADA-SALIDA DE ACEITE




FIGURA N° 103: TUBO ENTRADA-SALIDA DE ACEITE

PÁ G.N° 57

FIGURA 104: CULATA



FIGURA N° 104: CULATA

PÁ G.N° 57

FIGURA 105: CULATA




FIGURA N° 105: CULATA

PÁ G.N° 58

FIGURA 106: CULATA




FIGURA N° 106: CULATA

PÁ G.N° 58

FIGURA 107: CULATA




FIGURA N° 107: CULATA

PÁ G.N° 59

FIGURA 108: TAPA CULATA




FIGURA N° 108: TAPA CULATA

PÁ G.N° 59

INDICE GRAFICOS

FIGURA 109: KIT CILINDRO



FIGURA N° 109: KIT CILINDRO

PÁ G.N° 60

FIGURA 110: CILINDRO COMPLETO



FIGURA N° 110: CILINDRO COMPLETO

PÁ G.N° 60

FIGURA 111: CILINDRO SOLO



FIGURA N° 111: CILINDRO SOLO

PÁ G.N° 61

FIGURA 112: PISTON



FIGURA N° 112: PISTON

PÁ G.N° 61

FIGURA 113: CLUTCH



FIGURA N° 113: CLUTCH

PÁ G.N° 62

FIGURA 114: CLUTCH



FIGURA N° 114: CLUTCH

PÁ G.N° 62

INDICE GRAFICOS

FIGURA 115: CLUTCH



FIGURA N° 115: CLUTCH

PÁ G.N° 63

FIGURA 116: TRANSMISIÓN




FIGURA N° 116: TRANSMISIÓN

PÁ G.N° 64

FIGURA 117: PIÑON DE SALIDA




FIGURA N° 117: PIÑON DE SALIDA

PÁ G.N° 64

FIGURA 118: EJE DE CAMBIOS



FIGURA N° 118: EJE DE CAMBIOS

PÁ G.N° 65

FIGURA 119: CARCASA IZQUIERDA




FIGURA N° 119: CARCASA IZQUIERDA

PÁ G.N° 66

FIGURA 120: CARCASA IZQUIERDA



FIGURA N° 120: CARCASA IZQUIERDA

PÁ G.N° 67

INDICE GRAFICOS


<p>FIGURA 133: CADENILLA DE DISTRIBUCIÓN</p>  <table><tr><th colspan="3">COMPONENTES</th></tr><tr><td>1</td><td>2</td><td>3</td></tr><tr><td>4</td><td>5</td><td>6</td></tr><tr><td>7</td><td>8</td><td>9</td></tr><tr><td>1</td><td>2</td><td>3</td></tr><tr><td>4</td><td>5</td><td>6</td></tr><tr><td>7</td><td>8</td><td>9</td></tr></table>		COMPONENTES			1	2	3	4	5	6	7	8	9	1	2	3	4	5	6	7	8	9				
COMPONENTES																										
1	2	3																								
4	5	6																								
7	8	9																								
1	2	3																								
4	5	6																								
7	8	9																								
FIGURA N° 133: CADENILLA DE DISTRIBUCIÓN	PÁ G.N° 78																									

FIGURA 1: VISOR

	COMPONENTES			ÍTEM	REFERENCIA	COD. SAP	DESCRIPCIÓN	CANTIDAD
				1	1251100-102000	11071837	PERNO M6 X 16 (CUADRANT ALLEN)	6
				2	1274100-057095	11072005	BUJE D6.2X8.4X3.5+14X1.5	6
				3	1244100-052000	11071842	BUJE DE GOMA (D8.5 X D14 X 1)	6
				4	1224200-132000	11075873	SOPORTE SUP IZQUIERDO VISOR	1
				5	1224200-133000	11075874	SOPORTE SUP DERECHO VISOR	1
				6	1224200-139000	11075567	VISOR	1
				7				
				8				
				9				

FIGURA 2: SOPORTES VISOR







	COMPONENTES			ÍTEM	REFERENCIA	COD. SAP	DESCRIPCIÓN	CANTIDAD
				1	1244200-080000	11075872	ANTIVIBRANTE VISOR	2
				2	1274200-204000	11075871	SOPORTE INF IZQUIERDO VISOR	1
				3	1274200-205000	11075870	SOPORTE INF DERECHO VISOR	1
				4	1274200-030000	11072570	PIN ROTACIÓN PARABRISAS	4
				5	1264100-006000	11072237	PIN DE SEGURIDAD DEL PEDAL	4
				6				
				7				
				8				
				9				

FIGURA 3: BALANCIN VISOR





	COMPONENTES			ÍTEM	REFERENCIA	COD. SAP	DESCRIPCIÓN	CANTIDAD
				1	1184200-073000	11072433	CONTROLADO MOTOR PARABRIS	1
				2	1186200-016000	11075530	MOTOR VISOR	1
				3	1251100-102000	11071837	PERNO M6 X 16 (CUADRANT ALLEN)	2
				4	1244100-004000	11072027	ANTIVIBRANTE AMORTIGUADOR	2
				5	1274100-007000	11072214	BUJE (6.4X9X6+20X2)	2
				6				
				7				
				8				
				9				

FIGURA 4: CUBIERTA VISOR

	COMPONENTES			ÍTEM	REFERENCIA	COD. SAP	DESCRIPCIÓN	CANTIDAD
				1	1224100-010000	11071843	REMACHE PLÁSTICO	5
				2	1224200-131000	11075556	CUBIERTA VISOR	1
				3	1251100-102000	11071837	PERNO M6 X 16 (CUADRANTE ALLEN)	4
				4	1274100-057095	11072005	BUJE D6.2X8.4X3.5+14X1.5	4
				5	1244100-052000	11071842	BUJE DE GOMA (D8.5 X D14 X 1)	4
				6	1224200-130000	11075557	CUBIERTA MOTOR PARABRISAS	1
				7				
				8				
				9				

FIGURA 5: BALANCÍN VISOR

COMPONENTES			ÍTEM	REFERENCIA	COD. SAP	DESCRIPCIÓN	CANTIDAD	
	1	2	3	1	4024200-079051	11072652	SOPORTE IZQ PARABRISAS	1
				2	4024200-080051	11072642	SOPORTE DERECHO PARABRISAS	1
				3	4024200-081051	11074409	SOPORTE	2
	4	5	6	4	1250201-046000	11072686	TORNILLO PHILLIPS M4 16	4
				5	1244200-075000	11072424	CAUCHO PARABRISAS	4
				6				
	7	8	9	7				
				8				
				9				

FIGURA 6: BASE VISOR

COMPONENTES				ÍTEM	REFERENCIA	COD. SAP	DESCRIPCIÓN	CANTIDAD
				1	1274200-203000	11075555	BASE VISOR	1
				2	1251100-101000	11071836	PERNO M6 X 12 (CUADRANTE ALLEN)	3
				3	1250501-010000	11071861	WASA METÁLICA (D6)	3
				4	1274200-137000	11075571	PLATINA	1
				5	1184200-074000	11072540	MOTOR PARABRISAS	1
				6	1244200-074000	11072451	CUBIERTA MOTOR PARABRISAS	1
				7	1251112-001093	11071977	PERNO HEX CON BRIDA M6 X 16	4
				8	1274100-007000	11072214	BUJE (6.4X9X6+20X2)	4
				9	1244100-004000	11072027	ANTIVIBRANTE AMORTIGUADOR	4

FIGURA 7: VELOCÍMETRO

	COMPONENTES			ÍTEM	REFERENCIA	COD. SAP	DESCRIPCIÓN	CANTIDAD
	1	2	3	1	1164300-004000	1108108	VELOCIMETRO ZONTES	1
				2	1250301-020093	11072003	TUERCA M6	3
				3	1250502-010093	11071994	ARANDELA (D6)	3
	4	5	6	4	1244200-092000	11072423	CAUCHO GOMA	3
				5	1251100-102000	11071837	PERNO M6 X 16 (CUADRANTE ALLEN)	2
				6	1251100-101000	11071836	PERNO M6 X 12 (CUADRANTE ALLEN)	2
	7	8	9	7	1274200-206000	11075869	SOPORTE VELOCIMETRO	1
				8				
				9				

FIGURA 8: CUBIERTA

	COMPONENTES			ÍTEM	REFERENCIA	COD. SAP	DESCRIPCIÓN	CANTIDAD
	1	2	3	1	1251100-102000	11071837	PERNO M6 X 16 (CUADRANT ALLEN)	8
				2	1244100-004000	11072027	ANTIVIBRANTE AMORTIGUADOR	2
				3	1274100-007000	11072214	BUJE (6.4X9X6+20X2)	2
	4	5	6	4	1186200-016000	11075530	MOTOR VISOR	1
				5	1224200-136000	11075876	TAPA PLASTICA IZQUIERDA	1
				6	1224200-137000	11075877	TAPA PLASTICA DERECHA	1
	7	8	9	7	1224200-134000	11075875	CUBIERTA PLASTICA	2
				8	1251300-063093	11072320	CHAPETA M6 X 11 X 15	10
				9	1251112-001093	11071977	PERNO HEX CON BRIDA M6 X 16	2

FIGURA 9: CUBIERTA CARENAJE FRONTAL

	COMPONENTES			ÍTEM	REFERENCIA	COD. SAP	DESCRIPCIÓN	CANTIDAD
				1	4044201-040021	11083733	CUBIERTA CARENAJE FRONTAL	1
				2	1244100-004000	11072027	ANTIVIBRANTE AMORTIGUADOR	2
				3	1274100-007000	11072214	BUJE (6.4X9X6+20X2)	2
				4	1251112-001093	11071977	PERNO HEX CON BRIDA M6 X 16	3
				5	1224200-024000	11075540	CUBIERTA LAT IZQ FAROLA	1
				6	1224200-025000	11075541	CUBIERTA LAT DER FAROLA	1
				7	1244100-002000	11072295	BUJE DE GOMA CUBIERTA LATERAL	2
				8	1224100-010000	11071843	REMACHE PLÁSTICO	4
				9	1240300-007000	11072223	ANTIVIBRANTE BATERÍA	6

FIGURA 10: CUBIERTA SUPERIOR FAROLA

	COMPONENTES			ÍTEM	REFERENCIA	COD. SAP	DESCRIPCIÓN	CANTIDAD
				1	4044302-049005	11083735	CUBIERTA SUPERIOR FAROLA	1
				2	1244100-004000	11072027	ANTIVIBRANTE AMORTIGUADOR	2
				3	1274100-007000	11072214	BUJE (6.4X9X6+20X2)	2
				4	1251112-001093	11071977	PERNO HEX CON BRIDA M6 X 16	3
				5	1224200-024000	11075540	CUBIERTA LAT IZQ FAROLA	1
				6	1224200-025000	11075541	CUBIERTA LAT DER FAROLA	1
				7	1244100-002000	11072295	BUJE DE GOMA CUBIERTA LATERAL	2
				8	1224100-010000	11071843	REMACHE PLÁSTICO	4
				9	1240300-007000	11072223	ANTIVIBRANTE BATERÍA	6

FIGURA 11: CUBIERTA INTERNA FAROLA

	COMPONENTES			ÍTEM	REFERENCIA	COD. SAP	DESCRIPCIÓN	CANTIDAD
				1	1224300-014000	11075495	CUBIERTA INTERNA FAROLA	1
				2	1174200-017000	11075546	LUZ DE POSICIONAMIENTO FRONTO	1
				3	1174200-016000	11075548	LUZ DRL DERECHA	1
				4	1174200-015000	11075547	LUZ DRL IZQUIERDA	1
				5	1174300-003000	11075496	FAROLA	1
				6	1174300-004000	11075497	CONTROLADOR FAROLA	1
				7	1251300-063093	11072320	CHAPETA M6 X 11 X 15	5
				8	1244100-002000	11072295	BUJE DE GOMA CUBIERTA LATERAL	2
				9	1224200-066000	11072669	SOPORTE ANTENA EXTERNA	1

FIGURA 12: CUBIERTA INTERIOR FRONTAL

	COMPONENTES			ÍTEM	REFERENCIA	COD. SAP	DESCRIPCIÓN	CANTIDAD
				1	1224200-138000	11075528	CUBIERTA INTERIOR FRONTAL	1
				2	1224100-010000	11071843	REMACHE PLÁSTICO	9
				3	1184200-100000	11072254	CARGADOR USB	1
				4	1244100-004000	11072027	ANTIVIBRANTE AMORTIGUADOR	1
				5	1274100-007000	11072214	BUJE (6.4X9X6+20X2)	1
				6	1251112-001093	11071977	PERNO HEX CON BRIDA M6 X 16	1
				7	1224300-075000	11075532	CUBIERTA TRASERA SILLIN	1
				8				
				9				

FIGURA 13: GUIA

	COMPONENTES			ÍTEM	REFERENCIA	COD. SAP	DESCRIPCIÓN	CANTIDAD
	1	2	3	1	1250105-137093	11071980	PERNO HEXAGONAL M6 X 16	1
				2	1274200-179000	11075560	PLATINA CABLES	1
				3	1274200-105000	11075552	GUIA CABLES IZQ	1
	4	5	6	4	1274200-106000	11075553	GUIA CABLES DER	1
				5	1250205-023000	11072024	PERNO M8 X 35	2
				6				
	7	8	9	7				
				8				
				9				

FIGURA 14: GUARDABARRO DELANTERO

	COMPONENTES			ÍTEM	REFERENCIA	COD. SAP	DESCRIPCIÓN	CANTIDAD
	1	2	3	1	4044302-058021	11084260	GUARDABARRO DELANTER NEGRO	1
				2	1251100-102000	11071837	PERNO M6 X 16 (CUADRANTE ALLEN)	4
				3	1274100-057095	11072005	BUJE D6.2X8.4X3.5+14X1.5	4
	4	5	6	4	1244100-052000	11071842	BUJE DE GOMA (D8.5 X D14 X 1)	4
				5	1251100-061093	11071976	PERNO HEX CON BRIDA M6 X 22	2
				6	1251300-063093	11072320	CHAPETA M6 X 11 X 15	2
	7	8	9	7				
				8				
				9				

FIGURA 15: TANQUE DE COMBUSTIBLE

	COMPONENTES			ÍTEM	REFERENCIA	COD. SAP	DESCRIPCIÓN	CANTIDAD
	1	2	3	1	4034200-009000	11084689	TANQUE DE COMBUSTIBLE	1
				2	1224100-033000	11072033	TAPÓN TANQUE DE COMBUSTIBLE	1
				3	1240300-021000	11072217	TIRA DE CAUCHO DE VIDRIO	2
	4	5	6	4	1244100-002000	11072295	BUJE DE GOMA CUBIERTA LATERAL	4
				5	1050958-013000	11075506	BOMBA DE COMBUSTIBLE	1
				6	1050954-006000	11072934	MANG ALTA PRESIÓN COMBUSTIBLE	1
	7	8	9	7	1250105-137093	11071980	PERNO HEXAGONAL M6 X 16	8
				8	1224200-066000	11072669	SOPORTE ANTENA EXTERNA	1
				9				

FIGURA 16: SOPORTE TANQUE DE COMBUSTIBLE

	COMPONENTES			ÍTEM	REFERENCIA	COD. SAP	DESCRIPCIÓN	CANTIDAD
	1	2	3	1	1250205-043093	11072565	PERNO M8 55	2
				2	1251900-028093	11072822	ARANDELA D9XD37.5X2	2
				3	1244100-020000	11072001	ANTIVIBRANTE TANQUE	2
	4	5	6	4	1244100-053000	11071983	EMPAQUE TANQUE DE COMBUSTIBLE	2
				5	1274100-080000	11075381	SOPOR TRAS TANQUE COMBUSTIBLE	1
				6				
	7	8	9	7				
				8				
				9				

FIGURA 17: SOPORTE TANQUE COMBUSTIBLE

	COMPONENTES			ÍTEM	REFERENCIA	COD. SAP	DESCRIPCIÓN	CANTIDAD
				1	1224200-141000	11075558	SOPORT TANQUE DE COMBUSTIBLE	1
				2	1251300-063093	11072320	CHAPETA M6 X 11 X 15	2
				3	1251100-102000	11071837	PERNO M6 X 16 (CUADRANTE ALLEN)	6
				4	1274100-007000	11072214	BUJE (6.4X9X6+20X2)	6
				5	1244100-004000	11072027	ANTIVIBRANTE AMORTIGUADOR	6
				6	1244100-002000	11072295	BUJE DE GOMA CUBIERTA LATERAL	2
				7	1244200-084000	11075559	ANTIVIBRANTE TANQUE DE COMBUST	2
				8				
				9				

FIGURA 18: CUBIERTA TANQUE COMBUSTIBLE

	COMPONENTES			ÍTEM	REFERENCIA	COD. SAP	DESCRIPCIÓN	CANTIDAD
				1	4044201-233021	11084690	TAPA IZQ DEPOSITO COMBUSTIBLE	1
				2	4044201-259021	11084691	TAPA DER DEPOSITO COMBUSTIBLE	1
				3	1251100-102000	11071837	PERNO M6 X 16 (CUADRANTE ALLEN)	6
				4	1274100-007000	11072214	BUJE (6.4X9X6+20X2)	6
				5	1244100-004000	11072027	ANTIVIBRANTE AMORTIGUADOR	6
				6	4044201-260021	11084692	TAPA CENTRAL DEPOSITO COMBUST	1
				7	1184200-002000	11072047	CERRADU ELECTRÓ DEPÓSITO COMB	1
				8	1224100-010000	11071843	REMACHE PLÁSTICO	2
				9				

FIGURA 19: TAPA DEPOSITO COMBUSTIBLE

	COMPONENTES			ÍTEM	REFERENCIA	COD. SAP	DESCRIPCIÓN	CANTIDAD
	1	2	3	1	1274100-021000	11075835	SOP GIRATORIO TAPA COMBUSTIBL	1
				2	1260100-215000	11072239	PIN DE SEGURIDAD	1
				3	1274100-090000	11072053	EJE GIRATORIO CUBIERTA DEPÓSITO	1
	4	5	6	4	1224100-014000	11072138	ANTIVIBRANTE CUBIERTA TANQUE	1
				5	4044201-261021	11084693	TAPA DEPOSTIO DE COMBUST EXTER	1
				6				
	7	8	9	7				
				8				
				9				

FIGURA 20: SILLÍN

	COMPONENTES			ÍTEM	REFERENCIA	COD. SAP	DESCRIPCIÓN	CANTIDAD
	1	2	3	1	1226200-024000	11074366	CUBIERTA INFERMEDIA FAROLA	1
				2	1226200-022000	11074365	CUBIERTA INFERIOR FAROLA	1
				3	1226200-021000	11074424	CUBIERTA SUPERIOR INT RADIADOR	1
	4	5	6	4	1224100-010000	11071843	REMACHE PLÁSTICO	4
				5				
				6				
	7	8	9	7				
				8				
				9				

FIGURA 21: CUBIERTA TANQUE IZQUIERDA

	COMPONENTES			ÍTEM	REFERENCIA	COD. SAP	DESCRIPCIÓN	CANTIDAD
				1	4044201-045021	11082409	CUBIERTA LATERAL IZQUIERDA	1
				2	1224200-034000	11075536	CUBIERTA DECORATIVA LAT IZQ	1
				3	1224100-010000	11071843	REMACHE PLÁSTICO	2
				4	1244100-052000	11071842	BUJE DE GOMA (D8.5 X D14 X 1)	2
				5	1274100-057095	11072005	BUJE D6.2X8.4X3.5+14X1.5	2
				6	1251100-101000	11071836	PERNO M6 X 12 (CUADRANTE ALLEN)	2
				7	1251300-063093	11072320	CHAPETA M6 X 11 X 15	4
				8	1210201-393000	11082410	CAL EMBLEMA ZONTES	1
				9				

FIGURA 22: CUBIERTA TANQUE DERECHA

	COMPONENTES			ÍTEM	REFERENCIA	COD. SAP	DESCRIPCIÓN	CANTIDAD
				1	4044302-065005	11083732	CUBIERTA TANQUE DERECHA	1
				2	1224200-035000	11075537	CUBIERTA DECORATIVA LAT DER	1
				3	1224100-010000	11071843	REMACHE PLÁSTICO	2
				4	1244100-052000	11071842	BUJE DE GOMA (D8.5 X D14 X 1)	2
				5	1274100-057095	11072005	BUJE D6.2X8.4X3.5+14X1.5	2
				6	1251100-101000	11071836	PERNO M6 X 12 (CUADRANTE ALLEN)	2
				7	1251300-063093	11072320	CHAPETA M6 X 11 X 15	4
				8	1210201-394000	11084694	LOGO CUBIERTA TANQUE DERECHA	1
				9				

FIGURA 23: DIRECCIONALES DELANTERAS

COMPONENTES			ÍTEM	REFERENCIA	COD. SAP	DESCRIPCIÓN	CANTIDAD	
				1	1174200-009000	11075538	DIRECCIONAL IZQUIERDA DEL	1
				2	1174200-010000	11075539	DIRECCIONAL DERECHA DEL	1
				3	1251200-033093	11071844	PERNO 4.2 X 12 (CUADRANTE ALLEN)	8
	4	5	6	4				
				5				
				6				
	7	8	9	7				
				8				
				9				

FIGURA 24: PARRILLA FRONTAL

COMPONENTES			ÍTEM	REFERENCIA	COD. SAP	DESCRIPCIÓN	CANTIDAD	
	 1	 2	 3	1	1224300-073000	11075523	PARRILLA FRONTAL	1
				2	1224200-048000	11084695	CUBIE INTERMEDIA PARRILLA FRONT	1
				3	1244100-052000	11071842	BUJE DE GOMA (D8.5 X D14 X 1)	6
	 4	 5	 6	4	1274100-057095	11072005	BUJE D6.2X8.4X3.5 + 14X1.5	6
				5	1251100-101000	11071836	PERNO M6 X 12 (CUADRANTE ALLEN)	6
				6	1224100-010000	11071843	REMACHE PLÁSTICO	1
				7				
				8				
	7	8	9	9				

FIGURA 25: CUBIERTAS INFERIORES LATERALES














	COMPONENTES			ÍTEM	REFERENCIA	COD. SAP	DESCRIPCIÓN	CANTIDAD
				1	1224300-011000	11075498	CUBIERTA INF LAT IZQ	1
				2	1251100-102000	11071837	PERNO M6 X 16 (CUADRANT ALLEN)	5
				3	1274100-007000	11072214	BUJE (6.4X9X6+20X2)	7
				4	1244100-004000	11072027	ANTIVIBRANTE AMORTIGUADOR	7
				5	1251100-061093	11071976	PERNO HEX CON BRIDA M6 X 22	2
				6	1244100-002000	11072295	BUJE DE GOMA CUBIERTA LATERAL	2
				7	1251300-063093	11072320	CHAPETA M6 X 11 X 15	2
				8	1274300-029000	11084696	SOPORTE DE CUBIERTA INFERIOR	1
				9	1274200-027000	11075535	PLATINA IZQUIERDA INF	1
				1	1224300-010000	11075499	CUBIERTA INF LAT DER	1
				2	1274300-030000	11075500	PLATINA INF CARENAJES	1
				3	1224100-010000	11071843	REMACHE PLÁSTICO	1
	4	5	6					
	7	8	9					

FIGURA 26: SOPORTES DE DEFENSA

	COMPONENTES			ÍTEM	REFERENCIA	COD. SAP	DESCRIPCIÓN	CANTIDAD
	1	2	3	1	1251100-060000	11075483	TORNILLO M10X1.5X90	2
				2	1251300-057093	11072067	TUERCA SEGURIDAD M10X1.5	2
				3	1144300-003000	11075526	SOPORTE SUP DEFENSA IZQ	1
	4	5	6	4	1144300-004000	11075527	SOPORTE SUP DEFENSA DER	1
				5	1251112-023000	11075494	TORNILLO M12X1.25X95	2
				6	1250305-009091	11072692	TUERCA M12 X 1.25	2
	7	8	9	7	1144300-005000	11075503	SOPORTE DEFENSA IZQ	1
				8	1144300-006000	11075504	SOPORTE DEFENSA DER	1
				9	1244300-025000	11075505	TAPON DEFENSA	2
	1	2	3	1	1251100-082093	11074428	PERNO M10 X 1,5 X 20	2
				2	1244300-027000	11075502	TAPON DE GOMA GUARDABARRO	2
	4	5	6					
	7	8	9					

FIGURA 27: CUBIERTA LATERAL IZQUIERDA

COMPONENTES				ÍTEM	REFERENCIA	COD. SAP	DESCRIPCIÓN	CANTIDAD
	1	2	3	1	4044201-549051	11084697	CUBIERTA SUPERIOR IZQUIERDA	1
				2	1224300-066000	11075512	CUBIERTA LAT IZQ	1
				3	1224300-067000	11075513	CUBIERTA LAT IZQ INF	1
	4	5	6	4	1244100-002000	11072295	BUJE DE GOMA CUBIERTA LATERAL	4
				5	1251300-063093	11072320	CHAPETA M6 X 11 X 15	2
				6	1224100-010000	11071843	REMACHE PLÁSTICO	2
	7	8	9	7	1244100-052000	11071842	BUJE DE GOMA (D8.5 X D14 X 1)	2
				8	1274100-057095	11072005	BUJE D6.2X8.4X3.5+14X1.5	2
				9	1251100-101000	11071836	PERNO M6 X 12 (CUADRANTE ALLEN)	2

FIGURA 28: CUBIERTA LATERAL DERECHA

COMPONENTES				ÍTEM	REFERENCIA	COD. SAP	DESCRIPCIÓN	CANTIDAD
	1	2	3	1	4044302-070051	11083734	CUBIERTA LATERAL DERECHA	1
				2	1224300-064000	11075514	CUBIERTA LAT DER	1
				3	1224300-065000	11075515	CUBIERTA LAT DER INF	1
	4	5	6	4	1244100-002000	11072295	BUJE DE GOMA CUBIERTA LATERAL	4
				5	1251300-063093	11072320	CHAPETA M6 X 11 X 15	2
				6	1224100-010000	11071843	REMACHE PLÁSTICO	2
	7	8	9	7	1244100-052000	11071842	BUJE DE GOMA (D8.5 X D14 X 1)	2
				8	1274100-057095	11072005	BUJE D6.2X8.4X3.5+14X1.5	2
				9	1251100-101000	11071836	PERNO M6 X 12 (CUADRANTE ALLEN)	2

FIGURA 29: ANTIVIBRANTES




COMPONENTES			ÍTEM	REFERENCIA	COD. SAP	DESCRIPCIÓN	CANTIDAD
			3				
			1	1244200-032000	11075544	ANTIVIBRANTE CUBIERTA IZQ	1
			2	1244200-033000	11075545	ANTIVIBRANTE CUBIERTA DER	1
			3				
			4				
			5				
			6				
			7				
			8				
			9				

FIGURA 30: CAJA DISPOSITIVOS ELÉCTRICOS

COMPONENTES			ÍTEM	REFERENCIA	COD. SAP	DESCRIPCIÓN	CANTIDAD
			3				
			1	1224200-161000	11075417	CAJA DISPOSITIVOS ELÉCTRICOS	1
			2	1251300-063093	11072320	CHAPETA M6 X 11 X 15	6
			3	1251100-102000	11071837	PERNO M6 X 16 (CUADRANTE ALLEN)	2
			6				
			4	1251513-001019	11071896	ARANDELA DE COBRE 6.3X12X1.6	1
			5	1184100-010000	11072142	RELÉ DE ARRANQUE	1
			6	1240300-007000	11072223	ANTIVIBRANTE BATERÍA	3
			9				
			7	1050958-014000	11075390	ECU	1
			8	1224200-176000	11075420	TAPA BATERÍA	1
			9	1251100-101000	11071836	PERNO M6 X 12 (CUADRANTE ALLEN)	2

FIGURA 31: BATERIA


	COMPONENTES			ÍTEM	REFERENCIA	COD. SAP	DESCRIPCIÓN	CANTIDAD
	1	2	3	1	1184200-099000	11073094	BATERÍA GEL 6-FM-10/10AH	1
				2	1244200-111000	11072434	CORREA BATERÍA	1
				3	1274300-087000	11084702	HERRAMIENTA	1
	4	5	6	4	1184300-037000	11075918	CARGADOR DE BATERÍAS	1
				5				
				6				
	7	8	9	7				
				8				
				9				

FIGURA 32: SOPORTE BATERÍA

	COMPONENTES			ÍTEM	REFERENCIA	COD. SAP	DESCRIPCIÓN	CANTIDAD
	1	2	3	1	1274200-238000	11073058	SOPORTE BATERÍA	1
				2	1251100-101000	11071836	PERNO M6 X 12 (CUADRANTE ALLEN)	3
				3	1274100-057095	11072005	BUJE D6.2X8.4X3.5 + 14X1.5	1
	4	5	6	4	1244100-052000	11071842	BUJE DE GOMA (D8.5 X D14 X 1)	1
				5	1250303-010093	11072127	TUERCA M6	2
				6	1240300-007000	11072223	ANTIVIBRANTE BATERÍA	2
	7	8	9	7				
				8				
				9				

FIGURA 33: CUBIERTAS LATERALES TRASERAS

	COMPONENTES			ÍTEM	REFERENCIA	COD. SAP	DESCRIPCIÓN	CANTIDAD
	1	2	3					
				1	1224200-163000	11075516	CUBIERTA LAT TRAS IZQ	1
				2	1224200-164000	11075517	CUBIERTA LAT TRAS DER	1
				3	1251100-102000	11071837	PERNO M6 X 16 (CUADRANT ALLEN)	2
				4	1244100-052000	11071842	BUJE DE GOMA (D8.5 X D14 X 1)	4
				5	1274100-057095	11072005	BUJE D6.2X8.4X3.5+14X1.5	4
				6	1251200-033093	11071844	PERNO 4.2 X 12 (CUADRANT ALLEN)	6
				7	1251112-001093	11071977	PERNO HEX CON BRIDA M6 X 16	4
				8	1274100-007000	11072214	BUJE (6.4X9X6+20X2)	2
				9	1244100-004000	11072027	ANTIVIBRANTE AMORTIGUADOR	2
				1	1251300-063093	11072320	CHAPETA M6 X 11 X 15	4
				2	1224100-010000	11071843	REMACHE PLÁSTICO	4
				3	1274300-073000	11075520	PLATINA SUJECIÓN RELAY	1
				4	1224300-054000	11075488	SOPORTE RELAY	1
				5	1274300-075000	11075521	PLATINA STOP	1
				6	1224300-059000	11075489	SOPORTE STOP	1
				7	1244200-103000	11075507	CAUCHO RELAY	5

FIGURA 34: CUBIERTAS DE SILLIN

	COMPONENTES			ÍTEM	REFERENCIA	COD. SAP	DESCRIPCIÓN	CANTIDAD
	1	2	3	1	4044302-066005	11081056	CUBIERTA SILLIN LH	1
				2	4044302-067005	11081057	CUBIERTA SILLIN RH	1
				3	1244100-002000	11072295	BUJE DE GOMA CUBIERTA LATERAL	4
	4	5	6	4	1244100-052000	11071842	BUJE DE GOMA (D8.5 X D14 X 1)	2
				5	1274100-057095	11072005	BUJE D6.2X8.4X3.5+14X1.5	2
				6	1251112-001093	11071977	PERNO HEX CON BRIDA M6 X 16	2
	7	8	9	7				
				8				
				9				

FIGURA 35: GUARDABARRO TRASERO

	COMPONENTES			ÍTEM	REFERENCIA	COD. SAP	DESCRIPCIÓN	CANTIDAD
	1	2	3	1	1224200-165000	11075565	GUARDABARRO TRASERO INT	1
				2	1251300-063093	11072320	CHAPETA M6 X 11 X 15	1
				3	1244100-052000	11071842	BUJE DE GOMA (D8.5 X D14 X 1)	4
	4	5	6	4	1274100-057095	11072005	BUJE D6.2X8.4X3.5+14X1.5	4
				5	1251100-102000	11071837	PERNO M6 X 16 (CUADRANTE ALLEN)	4
				6				
	7	8	9	7				
				8				
				9				

FIGURA 36: STOP

	COMPONENTES			ÍTEM	REFERENCIA	COD. SAP	DESCRIPCIÓN	CANTIDAD
	1	2	3	1	1174200-008000	11075561	STOP	1
				2	1251300-063093	11072320	CHAPETA M6 X 11 X 15	2
				3	1244100-052000	11071842	BUJE DE GOMA (D8.5 X D14 X 1)	1
	4	5	6	4	1274100-057095	11072005	BUJE D6.2X8.4X3.5+14X1.5	1
				5	1251100-102000	11071837	PERNO M6 X 16 (CUADRANTE ALLEN)	1
				6				
	7	8	9	7				
				8				
				9				

FIGURA 37: AGARRADERA TRASERA

	COMPONENTES			ÍTEM	REFERENCIA	COD. SAP	DESCRIPCIÓN	CANTIDAD
	1	2	3	1	4114200-003051	11075569	AGARRADERA TRASERA	1
				2	1250105-142093	11072978	PERNO HEX M8X20	5
				3	1244200-019000	11075542	CUBIERT DECORATIVA LAT TRAS IZQ	1
	4	5	6	4	1244200-020000	11075543	CUBIERT DECORATIVA LAT TRAS DER	1
				5	1274100-057095	11072005	BUJE D6.2X8.4X3.5+14X1.5	4
				6	1251100-102000	11071837	PERNO M6 X 16 (CUADRANTE ALLEN)	4
	7	8	9	7				
				8				
				9				

FIGURA 38: SOPORTE GUARDABARRO TRASERO

	COMPONENTES			ÍTEM	REFERENCIA	COD. SAP	DESCRIPCIÓN	CANTIDAD
				1	4024200-071051	11075570	SOPORT GUARDABARRO TRASERO	1
				2	1251700-058093	11072180	BUJE D8.2 X D11 X 4.5 + D16 X 1.5	4
				3	1251100-123093	11072322	PERNO M8 X 25	4
				4	1224200-033000	11075566	SOPORTE GUARDABARRO TRASERO	1
				5	1244100-052000	11071842	BUJE DE GOMA (D8.5 X D14 X 1)	2
				6	1274100-057095	11072005	BUJE D6.2X8.4X3.5+14X1.5	2
				7	1251100-101000	11071836	PERNO M6 X 12 (CUADRANTE ALLEN)	2
				8				
				9				

FIGURA 39: SOPORTE DIRECCIONALES

	COMPONENTES			ÍTEM	REFERENCIA	COD. SAP	DESCRIPCIÓN	CANTIDAD
				1	1174200-035000	11075843	SOPOR DIRECCIONAL COMPLETO	1
				2	1224200-032000	11075534	GUARDABARRO TRASERO INF INT	1
				3	1244100-052000	11071842	BUJE DE GOMA (D8.5 X D14 X 1)	4
				4	1274100-057095	11072005	BUJE D6.2X8.4X3.5+14X1.5	4
				5	1251100-102000	11071837	PERNO M6 X 16 (CUADRANTE ALLEN)	4
				6	1251100-101000	11071836	PERNO M6 X 12 (CUADRANTE ALLEN)	2
				7	1251300-063093	11072320	CHAPETA M6 X 11 X 15	2
				8	1174100-002000	11071834	REFLECTIVO ROJO	1
				9	1244100-006000	11071841	ANTIVIBRANTE PLACA	1

FIGURA 40: SOPORTE DIRECCIONALES

	COMPONENTES			ÍTEM	REFERENCIA	COD. SAP	DESCRIPCIÓN	CANTIDAD
	1	2	3	1	1174200-035000	11075843	SOPORT DIRECCIONALE COMPLETO	1
				2	1251300-063093	11072320	CHAPETA M6 X 11 X 15	2
				3	1251100-102000	11071837	PERNO M6 X 16 (CUADRANTE ALLEN)	4
	4	5	6	4	1250502-010093	11071994	ARANDELA (D6)	2
				5	1274100-057095	11072005	BUJE D6.2X8.4X3.5+14X1.5	2
				6	1244100-052000	11071842	BUJE DE GOMA (D8.5 X D14 X 1)	4
	7	8	9	7	1274100-018000	11071984	BUJE	2
				8	1184200-032000	11075568	RAMAL DIRECCIONALES TRASERAS	1
				9				

FIGURA 41: SOPORTE DIRECCIONALES

	COMPONENTES			ÍTEM	REFERENCIA	COD. SAP	DESCRIPCIÓN	CANTIDAD
	1	2	3	1	1224200-120000	11073059	SOPORT DIRECCIONALE TRASERAS	1
				2	1174200-019000	11072880	DIRECCIONAL TRASERA IZQUIERDA	1
				3	1174200-020000	11072879	DIRECCIONAL TRASERA DERECHA	1
	4	5	6	4	1174200-021000	11072932	LUZ PLACA	1
				5				
				6				
	7	8	9	7				
				8				
				9				

FIGURA 42: PORTA PLACA


	COMPONENTES			ÍTEM	REFERENCIA	COD. SAP	DESCRIPCIÓN	CANTIDAD
	1	2	3	1	1270300-039000	11072258	SOPORTE PLACA	1
				2	1210201-362000	11084698	PORTA PLACA	1
				3	1251100-101000	11071836	PERNO M6 X 12 (CUADRANTE ALLEN)	4
	4	5	6	4	1250303-010093	11072127	TUERCA M6	4
				5	1250502-010093	11071994	ARANDELA (D6)	2
				6				
	7	8	9	7				
				8				
				9				

FIGURA 43: SOPORTE DIRECCIONALES

	COMPONENTES			ÍTEM	REFERENCIA	COD. SAP	DESCRIPCIÓN	CANTIDAD
	1	2	3	1	4024200-087051	11075904	SOPORT DIRECCIONALE COMPLETO	1
				2	1251100-123093	11072322	PERNO M8 X 25	4
				3	1251700-058093	11072180	BUJE D8.2 X D11 X 4.5 + D16 X 1.5	4
	4	5	6	4	1240300-071000	11071835	BUJE DE GOMA (D11 X D16 X 1)	4
				5				
				6				
	7	8	9	7				
				8				
				9				

FIGURA 44: MANUBRIO


	COMPONENTES			ÍTEM	REFERENCIA	COD. SAP	DESCRIPCIÓN	CANTIDAD
	1	2	3	1	1134300-017051	11075388	MANUBRIO	1
				2	1184200-141000	11075562	COMANDO IZQUIERDO	1
				3	1244100-041000	11072055	MANILLAR IZQUIERDO	1
	4	5	6	4	1134300-018000	11075393	PESA MANUBRIO	2
				5	1184200-140000	11081142	COMANDO DERECHO	1
				6	1154300-004000	11075491	CABLE DE ACELERADOR	1
	7	8	9	7	1154300-005000	11075492	CABLE RETORNO ACELERADOR	1
				8	1244100-042000	11072245	MANILLAR DERECHO	1
				9	1274300-104000	11073073	TORNILLO M5X28	2
	1	2	3	1	1244300-023000	11075490	ANTIVIBRANTE CAUCHO	1
				2	1244300-042000	11075879	ABRAZADERA GOMA	2
	4	5	6					
	7	8	9					

FIGURA 45: SOPORTE MANUBRIO

	COMPONENTES			ÍTEM	REFERENCIA	COD. SAP	DESCRIPCIÓN	CANTIDAD
	1	2	3	1	1134200-031051	11075484	SOPORTE SUP MANUBRIO	1
				2	1224100-025000	11084667	TAPA DE PERNO DEL MANILLAR	4
				3	1250205-023000	11072024	PERNO M8 X 35	4
	4	5	6	4	4094200-007051	11075880	SOPOR INFERIOR MANUBRI M10x1,25	2
				5	1274200-018000	11072329	EMPAQUE	4
				6	1244200-008000	11072328	ANTIVIBRANTE	4
	7	8	9	7	1251700-065000	11072330	BUJE D10 X D12 X 41	2
				8	1250105-280000	11072971	PERNO HEX M10X1.25X60	2
				9				

FIGURA 46: LEVA DE CLUTCH-ESPEJO IZQUIERDO

	COMPONENTES			ÍTEM	REFERENCIA	COD. SAP	DESCRIPCIÓN	CANTIDAD
	1	2	3	1	1134200-029051	11075308	SOPORTE LEVA CLUTCH	1
				2	1134200-027051	11072930	LEVA DE CLUTCH	1
				3	1251100-198000	11072051	PERNO HEXAGON M6 X 13 — D8 X 20	1
				4	1251300-073000	11072074	TUERCA HEXAGONAL M6	1
				5	1184200-170000	11071970	SWITCH CLUTCH	1
				6	1250201-039000	11071969	TORNILLO PHILLIPS M4 X 12	1
				7	1244200-046000	11072052	FUNDA CABLE CLUTCH	1
				8	1190100-408051	11072492	ESPEJO RETROVISOR IZQUIERDO	1
				9	1154300-007000	11075519	CABLE DE CLUTCH	1
				1	1184300-017000	11075508	COMANDO AUX IZQ	1
				2	1250205-031091	11072243	TORNILLO M6 X 30	2

FIGURA 47: LEVA DE FRENO-ESPEJO DERECHO

COMPONENTES				ÍTEM	REFERENCIA	COD. SAP	DESCRIPCIÓN	CANTIDAD
				1	1100100-831000	11072834	BOMBA DE FRENO DELANTERO	1
				2	1100100-833000	11075486	LEVA DE FRENO	1
				3	1184300-018000	11075509	COMANDO AUX DER	1
				4	1250205-031091	11072243	TORNILLO M6 X 30	2
				5	190100-409051	11084699	ESPEJO RETROVISOR DERECHO	1
				6	1251100-112000	11071991	PERNO TUB FREN DE DIS M10 X 1-22	1
				7	1251513-013000	11072126	ARANDE DE LATÓN D15 X D10,2 X 1,5	2
				8	1100100-827000	11072960	PASTILLAS DE FRENO DELANTERO	1
				9	1100100-092000	11072063	PASTILLAS FRENO TRASERAS	1
				1	1100100-583000	11072083	SWITCH FRENO DELANTERO	1

FIGURA 48: SOPORTE MODULO ABS

COMPONENTES			ÍTEM	REFERENCIA	COD. SAP	DESCRIPCIÓN	CANTIDAD	
	1	2	3	1	1274300-071094	11075377	SOPORTE MODULO ABS	1
				2	1251112-001093	11071977	PERNO HEX CON BRIDA M6 X 16	2
				3	1274100-007000	11072214	BUJE (6.4X9X6+20X2)	2
	4	5	6	4	1244100-004000	11072027	ANTIVIBRANTE AMORTIGUADOR	2
				5	1251100-102000	11071837	PERNO M6 X 16 (CUADRANTE ALLEN)	2
				6	1250501-010000	11071861	WASA METÁLICA (D6)	2
	7	8	9	7	1274300-065000	11075374	PLATINA	1
				8	1250105-138093	11071847	PERNO HEXAGONAL M6 X 20	1
				9				

FIGURA 49: TORNILLERIA COMPLEMENTO CALIPER

			COMPONENTES	ÍTEM	REFERENCIA	COD. SAP	DESCRIPCIÓN	CANTIDAD
	1	2	3	1	1244300-019000	11072914	GOMA TORNILLO PURGA CALIPER	1
				2	1251100-307000	11072979	PERNOS SISTEM DE FREN M10X1X22	1
				3	1251100-308000	11073074	TORNILLO PURGA LIQUIDO FRENOS	1
	4	5	6	4	1251513-013000	11072126	ARANDEL DE LATÓN D15 X D10,2 X 1,5	6
				5	1251100-303093	11072963	PERNO ALLEN M10X1.5X60	2
				6	1251112-001093	11071977	PERNO HEX CON BRIDA M6 X 16	2
	7	8	9	7	1251100-112000	11071991	PERNO TUBO FREN DE DIS M10 X 1-22	1
				8	1251100-101000	11071836	PERNO M6 X 12 (CUADRANTE ALLEN)	1
				9				

FIGURA 50: SOPORTE TUBOS SUSPENSION DELANTERA

	COMPONENTES			ÍTEM	REFERENCIA	COD. SAP	DESCRIPCIÓN	CANTIDAD
				1	4094300-001051	11073065	SOPORT TUBOS SUSPENSIÓN DEL	1
				2	1251500-100000	11075668	ARANDELA D22.5XD39X1	1
				3	1251300-088000	11073082	TUERCA M22X1	1
				4	1250205-023000	11072024	PERNO M8 X 35	2
				5	1184200-138000	11075563	SEGURO ELECTRONICO	1
				6	1251100-121093	11071975	PERNO M6 X 25	2
				7	1250501-007093	11071979	ARANDELA (D8)	2
				8				
				9				

FIGURA 51: CUNAS DIRECCIÓN

	COMPONENTES			ÍTEM	REFERENCIA	COD. SAP	DESCRIPCIÓN	CANTIDAD
				1	1134100-007000	11071863	ARANDELA DE BLOQUEO	1
				2	1251300-046093	11071865	TUERCA COLUMNA DE DIRE M24 X 1	2
				3	1244100-015000	11071864	RETÉN DE GOMA PARA TUER DE AJU	1
				4	1130900-022000	11072246	RODAMIENTO SUPERIOR CUNAS	1
				5	1130900-024000	11071851	PISTA CUNAS DIRECCIÓN	1
				6	1244300-014000	11072917	GUARDAPOLVO SUPERIOR	1
				7				
				8				
				9				

FIGURA 52: HORQUILLA DIRECCION

	COMPONENTES			ÍTEM	REFERENCIA	COD. SAP	DESCRIPCIÓN	CANTIDAD
	1	2	3	1	4094300-002051	11072923	HORQUILLA DIRECCIÓN	1
				2	1244300-015000	11072916	GUARDAPOLVO INFERIOR	1
				3	1134300-003000	11075347	CUNA INFERIOR	1
	4	5	6	4	1134300-002000	11073048	RODAMIENTO CUNAS DIRECCIÓN	1
				5	1250205-023000	11072024	PERNO M8 X 35	4
				6				
	7	8	9	7				
				8				
				9				

FIGURA 53: BARRAS DE SUSPENSIÓN DELANTERA

	COMPONENTES			ÍTEM	REFERENCIA	COD. SAP	DESCRIPCIÓN	CANTIDAD
	1	2	3	1	1114300-005000	11075657	SUSPENSION DELANTERA IZQUIER	1
				2	1114300-006000	11075658	SUSPENSION DELANTERA DERECHA	1
				3	1250205-023000	11072024	PERNO M8 X 35	4
	4	5	6	4	1274300-008000	11072841	BUJE D20XD28X15.5	2
				5	1094100-063000	11072473	EJE HUECO RUEDA DELAN D20 X 243	1
				6	1094100-037000	11071957	BUJE DER RUEDA DELANTERA	1
	7	8	9	7	1174300-013000	11073016	REFLECTIVO AMARILLO	2
				8				
				9				

FIGURA 54: RUEDA DELANTERA

	COMPONENTES			ÍTEM	REFERENCIA	COD. SAP	DESCRIPCIÓN	CANTIDAD
				1	1094300-007021	11075378	RIN DELANTERO	1
				2	1230100-558000	11075385	LLANTA 120/70ZR17	1
				3	1100100-783000	11072881	DISCO DE FRENO DELANTE (320X5.0)	1
				4	1251100-117093	11071921	PERNOS M8 X 25 (CUADRANT ALLEN)	5
				5	1184300-034000	11075384	SENSOR PRESIÓN LLANTA	1
				6	1244200-135000	11073031	RETENEDOR 28X42X7	2
				7	1250601-119000	11073040	RODAMIENTO BOLAS 6004-2RS-C3	2
				8				
				9				

FIGURA 55: RUEDA FONICA RUEDA DELANTERA

	COMPONENTES			ÍTEM	REFERENCIA	COD. SAP	DESCRIPCIÓN	CANTIDAD
				1	1274300-007000	11073051	RUEDA FÓNICA ABS (60 TH)	1
				2	1250402-001091	11075834	REMACHE 3x10	5
				3	1181200-118000	11071986	SENSOR DE VELOCIDAD (A)	1
				4	1251100-101000	11071836	PERNO M6 X 12 (CUADRANTE ALLEN)	1
				5	1224100-044000	11072009	GUIA SENSOR VELOCIDAD	4
				6				
				7				
				8				
				9				

FIGURA 56: BRAZO OSCILANTE

	COMPONENTES			ÍTEM	REFERENCIA	COD. SAP	DESCRIPCIÓN	CANTIDAD
				1	4074200-003051	11072835	BRAZO OSCILANTE	1
				2	1252200-040000	11075345	EJE D20X315	1
				3	1251300-067000	11071981	TUERCA EJE RUEDA TRASERA	1
				4	1274100-102000	11072837	BUJE	2
				5	1250602-035000	11071967	RODAMIENTO DE AGUJAS HK 2516	4
				6	1244200-079000	11072065	RETENEDOR D25 X D32 X 4	4
				7	1251100-204000	11072973	PERNO HEX M16X1.5X50	1
				8	1244200-086000	11075410	ANTIVIBRANTE IZQUIERDO	1
				9	1244200-085000	11075409	ANTIVIBRANTE DERECHO	1

FIGURA 57: DESLIZADOR DE CADENA

	COMPONENTES			ÍTEM	REFERENCIA	COD. SAP	DESCRIPCIÓN	CANTIDAD
				1	1244200-055000	11075411	DESLIZADOR CADENA	1
				2	1274200-127000	11075842	SOP MONTAJE BLOQUE ANTIFRICCIÓN	1
				3	1274100-057095	11072005	BUJE D6.2X8.4X3.5+14X1.5	5
				4	1251100-102000	11071837	PERNO M6 X 16 (CUADRANTE ALLEN)	5
				5				
				6				
				7				
				8				
				9				

FIGURA 58: AMORTIGUADOR TRASERO

	COMPONENTES			ÍTEM	REFERENCIA	COD. SAP	DESCRIPCIÓN	CANTIDAD
				1	1114300-007000	11075364	AMORTIGUADOR TRASERO	1
				2	1251112-019000	11072958	PASADOR HEX M12X1.25X85	1
				3	1250305-009091	11072692	TUERCA M12 X 1.25	1
				4	1251100-132003	11072015	PERNO HEXAGONAL M10 X 1,5 X 80	1
				5	1251300-057093	11072067	TUERCA SEGURIDAD M10X1.5	1
				6				
				7				
				8				
				9				

FIGURA 59: GUARDABARRO TRASERO INTERNO

	COMPONENTES			ÍTEM	REFERENCIA	COD. SAP	DESCRIPCIÓN	CANTIDAD
				1	1224300-087000	11075383	GUARDABARRO TRASERO INF INT	1
				2	1251100-102000	11071837	PERNO M6 X 16 (CUADRANTE ALLEN)	2
				3	1250104-006097	11071992	PERNO HEXAGONAL M6 X 12	3
				4	1274100-057095	11072005	BUJE D6.2X8.4X3.5+14X1.5	5
				5	1244100-052000	11071842	BUJE DE GOMA (D8.5 X D14 X 1)	5
				6	1210343-056000	11084700	ADHESIVO DE CADENA	1
				7	1210342-424000	11075896	CALCOMANÍA GUARDABAR INT TRAS	1
				8				
				9				

FIGURA 60: SOPORTE SPROCKET

	COMPONENTES			ÍTEM	REFERENCIA	COD. SAP	DESCRIPCIÓN	CANTIDAD
				1	4044302-078005	11082408	CUBIERTA SPROCKET	1
				2	1251100-101000	11071836	PERNO M6 X 12 (CUADRANTE ALLEN)	1
				3	1274100-057095	11072005	BUJE D6.2X8.4X3.5 + 14X1.5	1
				4	1244100-052000	11071842	BUJE DE GOMA (D8.5 X D14 X 1)	1
				5				
				6				
				7				
				8				
				9				

FIGURA 61: SOPORTE GUARDABARRO TRASERO

	COMPONENTES			ÍTEM	REFERENCIA	COD. SAP	DESCRIPCIÓN	CANTIDAD
				1	1020242-265021	11073060	SOPORT GUARDABARRO TRASERO	1
				2	1250503-006091	11072372	ARANDELA (D10)	2
				3	1250501-004091	11072836	BUJE	2
				4	1251100-117093	11071921	PERNOS M8 X 25 (CUADRANT ALLEN)	2
				5				
				6				
				7				
				8				
				9				

FIGURA 62: SOPORTE GUARDABARRO LLANTA

	COMPONENTES			ÍTEM	REFERENCIA	COD. SAP	DESCRIPCIÓN	CANTIDAD
				1	4024200-102000	11075426	SOPORTE GUARDABARRO LLANTA	1
				2	1251100-102000	11071837	PERNO M6 X 16 (CUADRANTE ALLEN)	2
				3	1250105-137093	11071980	PERNO HEXAGONAL M6 X 16	4
				4	1250501-007093	11071979	ARANDELA (D8)	6
				5				
				6				
				7				
				8				
				9				

FIGURA 63: GUARDABARRO LLANTA

	COMPONENTES			ÍTEM	REFERENCIA	COD. SAP	DESCRIPCIÓN	CANTIDAD
				1	1224200-097000	11075554	GUARDABARRO LLANTA	1
				2	1251300-063093	11072320	CHAPETA M6 X 11 X 15	2
				3	1244100-052000	11071842	BUJE DE GOMA (D8.5 X D14 X 1)	4
				4	1274100-057095	11072005	BUJE D6.2X8.4X3.5+14X1.5	4
				5	1251100-102000	11071837	PERNO M6 X 16 (CUADRANTE ALLEN)	4
				6				
				7				
				8				
				9				

FIGURA 64: PROTECTOR SPROCKET

	COMPONENTES			ÍTEM	REFERENCIA	COD. SAP	DESCRIPCIÓN	CANTIDAD
				1	4024200-072051	11084185	PROTECTOR SPROCKET	1
				2	1274100-108000	11072842	BUJE D45XD35X5.5+D54XD35X2	1
				3	1244200-045000	11073033	RETENEDOR D45XD55X5	1
				4	1250601-095000	11073038	RODAMIENTO BOLAS	1
				5	1274100-105000	11072843	BUJE D46XD35X7.3	1
				6	1244200-088000	11072955	O-RING D52.4X2.6	1
				7	1094200-013000	11073014	PORTA CAUCHOS SPROCKET	1
				8	1244100-087000	11072856	CAUCHO PORTA SPROCKET	5
				9				

FIGURA 65: KIT ARRASTRE

	COMPONENTES			ÍTEM	REFERENCIA	COD. SAP	DESCRIPCIÓN	CANTIDAD
				1	1080100-112000	11073066	SPROCKET 520-43T	1
				2	1080200-055000	11075398	CADENA 520 114L	1
				3	1251300-057093	11072067	TUERCA SEGURIDAD M10X1.5	5
				4	1251100-190000	11072969	PERNO ESPECIAL M10X1.5X30	5
				5				
				6				
				7				
				8				
				9				

FIGURA 66: SOPORTE DENTADO BRAZO OSCILANTE

	COMPONENTES			ÍTEM	REFERENCIA	COD. SAP	DESCRIPCIÓN	CANTIDAD
				1	4024200-046000	11075897	SOPORTE DENTADO BRAZO OSCILANTE	1
				2	1250700-009000	11072991	PIN DE SEGURIDAD D75X2.5	1
				3	1244200-044000	11073034	RETENEDOR D50XD62X5	2
				4	1250700-008000	11072990	PIN DE SEGURIDAD D62X2	2
				5	1250602-034000	11073037	RODAMIENTO AGUJAS NK50/25	1
				6	1250601-094000	11073047	RODAMIENTO BOLAS 6908RS	2
				7	1274100-104000	11072844	BUJE D50XD40X7.5	1
				8				
				9				

FIGURA 67: SOPORTE FRENO TRASERO

	COMPONENTES			ÍTEM	REFERENCIA	COD. SAP	DESCRIPCIÓN	CANTIDAD
				1	4024300-010000	11075373	SOPORTE FRENO TRASERO	1
				2	1251500-096000	11072823	ARANDELA D90XD76X1	1
				3	1244200-105000	11072956	O-RING D80X2.65	1
				4	1100100-732051	11075901	BLOQUE FRENO DE DISCO TRASERO	1
				5	1244200-066000	11072944	O-RING 22.2X2.4	1
				6	1251100-123093	11072322	PERNO M8 X 25	2
				7	1181200-118000	11071986	SENSOR DE VELOCIDAD (A)	1
				8	1251100-101000	11071836	PERNO M6 X 12 (CUADRANTE ALLEN)	1
				9				

FIGURA 68: EJE RUEDA TRASERA

	COMPONENTES			ÍTEM	REFERENCIA	COD. SAP	DESCRIPCIÓN	CANTIDAD
	1	2	3	1	4024200-048000	11072890	EJE-SOPORTE RUERDA TRASERA	1
				2	1251100-191000	11072970	PERNO ESPECIAL M12X1.5X38	5
				3	1250305-002091	11072319	TUERCA M8	5
	4	5	6	4	1251100-117093	11071921	PERNOS M8 X 25 (CUADRANT ALLEN)	5
				5	1100100-784000	11072882	DISCO DE FRENO TRASERO (265X4.5)	1
				6	1274200-058000	11072221	RUEDA FÓNICA	1
	7	8	9	7	1251300-070000	11073083	TUERCA M35X1.5	1
				8	1094100-062000	11072993	PIN DE SEGURIDAD M35	1
				9				

FIGURA 69: LLANTA TRASERA

	COMPONENTES			ÍTEM	REFERENCIA	COD. SAP	DESCRIPCIÓN	CANTIDAD
	1	2	3	1	1094300-008000	11075363	RIN TRASERO	1
				2	1230100-564000	11075361	LLANTA 160/60ZR17	1
				3	1251300-071000	11073078	TUERCA CIEGA M12X1.5	5
	4	5	6	4	1210142-000100	11075893	TAPON	1
				5	1260100-238000	11075878	PIN SEGURIDAD RIN TRASERO	1
				6	1184300-034000	11075384	SENSOR PRESIÓN LLANTA	1
	7	8	9	7				
				8				
				9				

FIGURA 70: PARTES CHASIS

	COMPONENTES			ÍTEM	REFERENCIA	COD. SAP	DESCRIPCIÓN	CANTIDAD
	1	2	3					
				1	4014300-011000			1
				2	1244100-019000	11072858	CAUCHO TANQUE DE COMBUSTIBLE	1
				3	1244100-002000	11072295	BUJE DE GOMA CUBIERTA LATERAL	8
				4	1251100-262000	11072957	PASADOR HEX M12X1.25X127	1
				5	1250305-009091	11072692	TUERCA M12 X 1.25	1
				6	1274300-038000	11073011	PLATINA SOLENOIDE CANISTER	1
				7	1250303-010093	11072127	TUERCA M6	3
				1	1130900-026000	11071866	CUNA SUPERIOR	1
				2	1134300-001000	11072874	CUNA INFERIOR	1
				3	1244100-061000	11071879	TAPÓN DE GOMA CHASIS	4
				4	1240300-007000	11072223	ANTIVIBRANTE BATERÍA	1
				5	1240300-066000	11075890	ANTIVIBRANTE CUBIERTA	1
				6	1244300-023000	11075490	ANTIVIBRANTE CAUCHO	
				7	1270300-273000	11072076	ABRAZADERA RAMAL	
				8	1240300-021000	11072217	TIRA DE CAUCHO DE VIDRIO	1

FIGURA 71: PARTES ELECTRICAS

	COMPONENTES			ÍTEM	REFERENCIA	COD. SAP	DESCRIPCIÓN	CANTIDAD
	1	2	3					
				1	1184300-008000	11075511	RAMAL ELÉCTRICO	1
				2	1184100-017000	11071878	RELÉ DE INYECCIÓN DE COMBUSTIBLE	5
				3	1180300-101000	11072500	FLASHER	1
				4	1184200-016000	11071930	BOCINA ELECTRÓNICA	1
				5	1224200-066000	11072669	SOPORTE ANTENA EXTERNA	1
				6	1184100-002000	11071886	SENSOR DE VUELCO	1
				7	1244100-082000	11072022	SOP DE GOMA PARA SENSOR DE VUELCO	1
				8	1184300-003000	11072864	CONTROLADOR PORTA FUSIBLES	1
				9	1274300-017000	11075376	PLATINA PUERTO DE CARGA	1
				1	1251200-050094	11072685	TORNILLO 3.9 X 12	1
				2	1184200-127000	11072911	FUSIBLE 10A	1
				3	1184200-128000	11072912	FUSIBLE 15A	1
				4	1184200-129000	11072913	FUSIBLE 25A	1
				5	1224300-093000	11075340	CORREA BELCRO	1
				6	1224100-030000	11079400	CORREA PLASTICA 4.8X130	1
				7	1244200-139000	11072806	ANTIVIBRANTE 120MM	1
				8	1244300-023000	11075490	ANTIVIBRANTE CAUCHO	1

FIGURA 72: PITO Y SEGURO SILLIN



COMPONENTES			ÍTEM	REFERENCIA	COD. SAP	DESCRIPCIÓN	CANTIDAD
			1	1050954-009000	11072034	SOLENOIDE DEL CANISTER	1
			2	1250303-010093	11072127	TUERCA M6	1
			3	1184200-004000	11072069	PITO	1
			4	1251112-001093	11071977	PERNO HEX CON BRIDA M6 X 16	1
			5	1274100-058000	11072054	CERRADURA ELECTRÓNICA SILLÍN	1
			6	1224200-205000	11072318	PIN DE BLOQUEO SEGURO ELECTR	1
			7	1251100-101000	11071836	PERNO M6 X 12 (CUADRANTE ALLEN)	3
			8				
			9				

FIGURA 73: REGULADOR

FIGURA 16: REGULADOR

COMPONENTES			ÍTEM	REFERENCIA	COD. SAP	DESCRIPCIÓN	CANTIDAD	
				1	1184300-013000	11073017	REGULADOR RECTIDIFICADOR	1
				2	1251100-061093	11071976	PERNO HEX CON BRIDA M6 X 22	4
				3	1050958-006000	11075916	BOBINA DE ENCENDIDO	1
				4	1050958-007000	11072852	CAPUCHÓN BUJÍA	1
				5	1050958-004000	11072847	BUJÍA LDK8RTAIP	1
				6				
				7				
				8				
				9				

FIGURA 74: CONTROLADOR Y CONTROLES



COMPONENTES				ÍTEM	REFERENCIA	COD. SAP	DESCRIPCIÓN	CANTIDAD
				1	1184300-024100	11072863	CONTROLAD ENCEND Y CONTROL	1
				2	1251100-102000	11071837	PERNO M6 X 16 (CUADRANT ALLEN)	2
				3	1244100-052000	11071842	BUJE DE GOMA (D8.5 X D14 X 1)	2
				4	1274100-057095	11072005	BUJE D6.2X8.4X3.5+14X1.5	2
				5	1184300-005000	11075352	ANTENA	1
				6	1251200-050094	11072685	TORNILLO 3.9 X 12	2
				7	1184200-053000	11071916	ANTENA	1
				8	1184200-092000	11084668	EMPAQUE	1
				9	1244200-100000	11072084	ANILLO DE GOMA PARA LLAVE	1
				1	1184200-182000	11077701	PILA PARA LLAVE CR1225	2
				2	1184200-128000	11072912	FUSIBLE 15A	2
				3				
				4				
				5				
				6				
				7				
				8				

FIGURA 75: SENSOR SOPORTE LATERAL

	COMPONENTES			ÍTEM	REFERENCIA	COD. SAP	DESCRIPCIÓN	CANTIDAD
				1	1184100-012000	11072035	SENSOR SOPORTE LATERAL	1
				2	1250205-040095	11072023	PERNO HEXAGONAL M8 X 16	2
				3	1274100-017000	11072514	HEBILLA LÍNEA	2
				4	1274100-095000	11072075	GUÍA CABLE	1
				5	1224100-037000	11078751	AMARRADERA PLASTICA 3.6X295	1
				6				
				7				
				8				
				9				

FIGURA 76: SOPORTE MOTOR

	COMPONENTES			ÍTEM	REFERENCIA	COD. SAP	DESCRIPCIÓN	CANTIDAD
				1	4024300-003021	11075362	SOPORTE MOTOR	1
				2	1251112-019000	11072958	PASADOR HEX M12X1.25X85	2
				3	1250305-009091	11072692	TUERCA M12 X 1.25	2
				4	1274300-082000	11073007	PLATINA MOTOR	2
				5	1251100-132003	11072015	PERNO HEXAGONAL M10 X 1,5 X 80	2
				6	1251300-057093	11072067	TUERCA SEGURIDAD M10X1.5	2
				7				
				8				
				9				

FIGURA 77: SOPORTE LATERAL

	COMPONENTES			ÍTEM	REFERENCIA	COD. SAP	DESCRIPCIÓN	CANTIDAD
				1	1271200-165000	11075564	SOPORTE LATERAL	1
				2	1251100-088094	11071840	PERNO M10 X 1,5 X 43	1
				3	1264100-001000	11072031	RESORTE DEL SOPORTE LATERAL	1
				4	1251700-025091	11072032	BUJE DE SOPORTE LATERAL	1
				5	1251300-057093	11072067	TUERCA SEGURIDAD M10X1.5	1
				6				
				7				
				8				
				9				

FIGURA 78: CAJA FILTRO DE AIRE

	COMPONENTES			ÍTEM	REFERENCIA	COD. SAP	DESCRIPCIÓN	CANTIDAD
				1	1224300-002000	11072850	CAJA FILTRO DE AIRE	1
				2	1251300-063093	11072320	CHAPETA M6 X 11 X 15	6
				3	1251100-101000	11071836	PERNO M6 X 12 (CUADRANTE ALLEN)	6
				4	1050961-004000	11073055	SENSOR IAT	1
				5	1224300-069000	11072851	CANISTER	1
				6	1244200-117000	11075900	MANGUERA D6xD10xL300	1
				7	4134300-003000	11072910	FILTRO DE AIRE	1
				8				
				9				

FIGURA 79: CUERPO DE INYECCIÓN

	COMPONENTES			ÍTEM	REFERENCIA	COD. SAP	DESCRIPCIÓN	CANTIDAD
	1	2	3	1	1050958-001000	11072872	CUERPO DE INYECCIÓN	1
				2	1050958-003000	11075380	CONDUCTO DE ADMISIÓN	1
				3	1051354-004000	11072351	ABRAZADERA D 56 X 10	1
	4	5	6	4	1051454-016000	11072949	O-RING 45X2.5	1
				5	1251100-061093	11071976	PERNO HEX CON BRIDA M6 X 22	2
				6	1050954-025000	11072541	MOTOR PASO A PASO	1
	7	8	9	7				
				8				
				9				

FIGURA 80: SOPORTE INYECTOR

	COMPONENTES			ÍTEM	REFERENCIA	COD. SAP	DESCRIPCIÓN	CANTIDAD
	1	2	3	1	1050961-003000	11073056	SENSOR MAP	1
				2	1050958-008000	11072933	MANGUERA	1
				3	1251100-314000	11073072	TORNILLO M5X20	1
	4	5	6	4	1050958-009000	11075661	PLATIN SENSO PRESION ENTRA AIRE	1
				5	1250105-138093	11071847	PERNO HEXAGONAL M6 X 20	1
				6	1050954-023000	11072516	INYECTOR	1
	7	8	9	7	1050970-002000	11072650	SOPORTE INYECTOR	1
				8				
				9				

FIGURA 81: MOTOR



	COMPONENTES			ÍTEM	REFERENCIA	COD. SAP	DESCRIPCIÓN	CANTIDAD
				1	5580101-001051			1
				2	1051354-008000	11073006	PLATINA CABLE CLUTCH	1
				3				
				4				
				5				
				6				
				7				
				8				
				9				

FIGURA 82: TAPA TRASERA IZQUIERDA MOTOR




	COMPONENTES			ÍTEM	REFERENCIA	COD. SAP	DESCRIPCIÓN	CANTIDAD
				1	4050854-002051	11084701	CUBIERTA TRASERA IZQ MOTOR	1
				2	1251112-003093	11071982	PERNO HEXAGONAL M6 X 45	2
				3				
				4				
				5				
				6				
				7				
				8				
				9				

FIGURA 83: SILENCIADOR

	COMPONENTES			ÍTEM	REFERENCIA	COD. SAP	DESCRIPCIÓN	CANTIDAD
				1	4084300-012000	11075391	SILENCIADOR	1
				2	1070100-499000	11072900	EMPAQUE MOFLE	1
				3	1251300-058093	11072002	TUERCA HEXAGONAL M8	2
				4	1020243-097000	11072845	BUJE D8.3XD11.5X20.5XD8.4XD33X1.5	2
				5	1244300-022000	11072809	ANTIVIBRANTE SUSPENSIÓ N	2
				6	1020243-098000	11072901	EMPAQUE MOFLE D8.3XD33X1.5	1
				7	1250205-125000	11072967	PERNO ALLEN M8X35	2
				8	1124300-004000	11072903	EMPQUE MOFLE 37.8X28X11	1
				9	1050970-011000	11073054	SENSOR DE OXÍGENO	1

FIGURA 84: PARTE TRASERA DEL SILENCIADOR

	COMPONENTES			ÍTEM	REFERENCIA	COD. SAP	DESCRIPCIÓN	CANTIDAD
				1	4084300-011051	11073057	SILENCIADOR	1
				2	1274100-074000	11072804	ABRAZADERA METÁLICA MOFLE	1
				3	1250205-023000	11072024	PERNO M8 X 35	1
				4	4084300-010051	11072871	CUBIERTA SILENCIADOR	1
				5	1250501-010000	11071861	WASA METÁLICA (D6)	3
				6	1251100-101000	11071836	PERNO M6 X 12 (CUADRANTE ALLEN)	3
				7	1020243-097000	11072845	BUJE D8.3XD11.5X20.5XD8.4XD33X1.5	1
				8	1244300-022000	11072809	ANTIVIBRANTE SUSPENSIÓ N	1
				9	1250205-125000	11072967	PERNO ALLEN M8X35	1

FIGURA 85: SOPORTE REPOSAPIES IZQUIERDO

COMPONENTES				ÍTEM	REFERENCIA	COD. SAP	DESCRIPCIÓN	CANTIDAD
				1	4064300-022051	11073064	SOPORTE REPOSAPIES IZQUIERDO	1
				2	1250205-023000	11072024	PERNO M8 X 35	2
				3	1250205-034093	11072966	PERNO ALLEN M8X30	1
				4	1244100-002000	11072295	BUJE DE GOMA CUBIERTA LATERAL	2
				5	4064300-011051	11073021	REPOSAPIE TRASER IZQ COMPLETO	1
				6	1260100-301000	11075346	RESORTE REPOSAPIE	1
				7	1274300-031000	11075485	BALIN REPOSAPIE	1
				8	1274300-032000	11071902	PLATINA DE POSICIÓN	1
				9	1274300-033000	11071901	PIN REPOSAPIE	1
				10	1264100-006000	11072237	PIN DE SEGURIDAD DEL PEDAL	1

FIGURA 86: REPOSAPIE DELANTERO IZQUIERDO COMPLETO






COMPONENTES				ÍTEM	REFERENCIA	COD. SAP	DESCRIPCIÓN	CANTIDAD
				1	4064300-009051	11073019	REPOSAPIE DEL IZQ COMPLETO	1
				2	1264100-003000	11072013	RESORTE PEDAL DELANTERO IZQ	1
				3	1274300-033000	11071901	PIN REPOSAPIE	1
				4	1274300-033000	11071901	PIN REPOSAPIE	1
				5	1244100-052000	11071842	BUJE DE GOMA (D8.5 X D14 X 1)	1
				6				
				7				
				8				
				9				

FIGURA 87: SOPORTE DE BLOQUEO DEL FRENO DE DISCO





	COMPONENTES			ÍTEM	REFERENCIA	COD. SAP	DESCRIPCIÓN	CANTIDAD
				1	1274200-037000	11075840	SOP DE BLOQUEO DEL FREN DE DIS	1
				2	1251100-101000	11071836	PERNO M6 X 12 (CUADRANTE ALLEN)	1
				3	1251100-102000	11071837	PERNO M6 X 16 (CUADRANTE ALLEN)	1
				4				
				5				
				6				
				7				
				8				
				9				

FIGURA 88: VARILLA MUÑÓN PEDAL DE CAMBIOS

COMPONENTES				ÍTEM	REFERENCIA	COD. SAP	DESCRIPCIÓN	CANTIDAD
				1	1271200-163000	11072940	MUÑON PEDAL DE CAMBIOS	1
				2	1251100-061093	11071976	PERNO HEX CON BRIDA M6 X 22	3
				3	1250303-010093	11072127	TUERCA M6	2
				4	1274100-042000	11071988	COJINETE DE RÓTULA SAJK6C	1
				5	1250301-020093	11072003	TUERCA M6	1
				6	1274300-026000	11075349	EJE ROSCA AJUSTE PEDAL CAMBIOS	1
				7	1274100-043000	11071987	COJINETE DE RÓTULA SALJK6C	1
				8	1250301-018093	11072073	TUERCA M6	1
				9				

FIGURA 89: PEDAL DE CAMBIOS

	COMPONENTES			ÍTEM	REFERENCIA	COD. SAP	DESCRIPCIÓN	CANTIDAD
				1	4024300-029000	11072961	PEDAL DE CAMBIOS	1
				2	1274300-027000	11075645	ARANDELA PEDAL CAMBIOS	1
				3	1250205-124000	11073071	TORNILLO ALLEN M8X30	1
				4	1274300-028000	11075353	TORNILLO	1
				5	1244100-031000	11072855	CAUCHO PEDAL DE CAMBIOS	1
				6	1250301-033000	11073086	TUERCA M8	3
				7	1251300-094000	11073085	TUERCA M8	1
				8	1250401-011093	11072994	PIN METÁLICO	1
				9				

FIGURA 90: SOPORTE REPOSAPIES DERECHO

	COMPONENTES			ÍTEM	REFERENCIA	COD. SAP	DESCRIPCIÓN	CANTIDAD
				1	4064300-021051	11073063	SOPORTE REPOSAPIES DERECHO	1
				2	1250205-023000	11072024	PERNO M8 X 35	2
				3	1250205-034093	11072966	PERNO ALLEN M8X30	1
				4	1244100-002000	11072295	BUJE DE GOMA CUBIERTA LATERAL	3
				5	4064300-012051	11073020	REPOSAPIE TRASER DER COMPLETO	1
				6	1260100-301000	11075346	RESORTE REPOSAPIE	1
				7	1274300-031000	11075485	BALIN REPOSAPIE	1
				8	1274300-032000	11071902	PLATINA DE POSICIÓN	1
				9	1274300-033000	11071901	PIN REPOSAPIE	1
				10	1264100-006000	11072237	PIN DE SEGURIDAD DEL PEDAL	1
				11	1244300-039000	11072807	ANTIVIBRANTE MOFLE	1

FIGURA 91: TORNILLO PEDAL FRENO

	COMPONENTES			ÍTEM	REFERENCIA	COD. SAP	DESCRIPCIÓN	CANTIDAD
	1	2	3	1	1250900-302000	11073091	TORNILLO PEDAL FRENO	1
				2	1250301-023093	11073084	TUERCA M5	1
				3				
	4	5	6	4				
				5				
				6				
	7	8	9	7				
				8				
				9				

FIGURA 92: REPOSAPIE DELANTERO DERECHO COMPLETO

	COMPONENTES			ÍTEM	REFERENCIA	COD. SAP	DESCRIPCIÓN	CANTIDAD
	1	2	3	1	4064300-010051	11073018	REPOSAPIE DELAN DER COMPLETO	1
				2	1264100-004000	11072014	RESORTE PEDAL DELANT DERECHO	1
				3	1274300-033000	11071901	PIN REPOSAPIE	1
	4	5	6	4	1264100-006000	11072237	PIN DE SEGURIDAD DEL PEDAL	1
				5	1244100-052000	11071842	BUJE DE GOMA (D8.5 X D14 X 1)	1
				6				
	7	8	9	7				
				8				
				9				

FIGURA 93: CUBIERTA BOMBA DE FRENO TRASERO

	COMPONENTES			ÍTEM	REFERENCIA	COD. SAP	DESCRIPCIÓN	CANTIDAD
				1	1224300-023000	11072865	CUB BOMBA DE FRENO TRASERO	1
				2	1251100-101000	11071836	PERNO M6 X 12 (CUADRANTE ALLEN)	3
				3	1244100-052000	11071842	BUJE DE GOMA (D8.5 X D14 X 1)	3
				4	1274100-057095	11072005	BUJE D6.2X8.4X3.5+14X1.5	3
				5				
				6				
				7				
				8				
				9				

FIGURA 94: PLATINA MOFLE



	COMPONENTES			ÍTEM	REFERENCIA	COD. SAP	DESCRIPCIÓN	CANTIDAD
				1	1020443-011000	11075351	PLATINA MOFLE	1
				2				
				3				
				4				
				5				
				6				
				7				
				8				
				9				

FIGURA 95: PEDAL DE FRENO

	COMPONENTES			ÍTEM	REFERENCIA	COD. SAP	DESCRIPCIÓN	CANTIDAD
	1	2	3	1	4024300-028000	11072906	EXTENSIÓN PEDAL DE FRENO	1
				2	1260100-303000	11073024	RESORT RETORNO PEDAL DE FRENO	1
				3	1274300-027000	11075645	ARANDELA PEDAL CAMBIOS	1
	4	5	6	4	1250205-124000	11073071	TORNILLO ALLEN M8X30	1
				5	1274300-019000	11072962	PEDAL DE FRENO	1
				6	1251112-001093	11071977	PERNO HEX CON BRIDA M6 X 16	3
	7	8	9	7				
				8				
				9				

FIGURA 96: BASE REPOSAPIE

	COMPONENTES			ÍTEM	REFERENCIA	COD. SAP	DESCRIPCIÓN	CANTIDAD
	1	2	3	1	1244300-013000	11072857	CAUCHO REPOSAPIE	4
				2	1274300-094093	11075921	PLATINA REPOSAPIE	4
				3	1251100-167000	11072045	PERNO DE CABEZA ESFÉRICA M6 X 8	2
	4	5	6	4	1250205-038000	11071862	TORNILLO M5 X 12 (CUADRAN ALLEN)	4
				5	4064300-005051	11072830	BASE REPOSAPIE DELANTERO IZQ	1
				6	4064300-006051	11072829	BASE REPOSAPIE DELANTERO DER	1
	7	8	9	7	4064300-007051	11072832	BASE REPOSAPIE TRASERO IZQ	1
				8	4064300-008051	11072831	BASE REPOSAPIE TRASERO DER	1
				9	1250501-010000	11071861	WASA METÁLICA (D6)	4

FIGURA 97: RADIADOR

	COMPONENTES			ÍTEM	REFERENCIA	COD. SAP	DESCRIPCIÓN	CANTIDAD
				1	1274300-023000	11075354	RADIADOR IZQUIERDO	1
				2	1274300-024000	11075355	RADIADOR DERECHO	1
				3	1244200-011000	11075839	MANGUERA CONEXIÓN TANQUE AGUA IZQ Y DER	1
				4	1274200-090000	11072348	ABRAZADERA (D26)	2
				5	1244100-002000	11072295	BUJE DE GOMA CUBIERTA LATERAL	4
				6	1251100-061093	11071976	PERNO HEX CON BRIDA M6 X 22	5
				7				
				8				
				9				

FIGURA 98: TAPA RADIADOR






	COMPONENTES			ÍTEM	REFERENCIA	COD. SAP	DESCRIPCIÓN	CANTIDAD
				1	1224300-020000	11075356	TAPA RADIADOR	1
				2	1274300-025000	11075357	PLATINA RESERVORIO	1
				3	1244300-009000	11075358	MANGUER INGRESO REFRIGERANTE	1
				4	1274200-089000	11072043	ABRAZADERA METÁLICA (D 22)	2
				5	1250104-006097	11071992	PERNO HEXAGONAL M6 X 12	1
				6	1251100-101000	11071836	PERNO M6 X 12 (CUADRANTE ALLEN)	1
				7				
				8				
				9				

FIGURA 99: TANQUE RESERVORIO

	COMPONENTES			ÍTEM	REFERENCIA	COD. SAP	DESCRIPCIÓN	CANTIDAD
				1	1224300-019000	11075359	TANQUE RESERVORIO	1
				2	1244300-010000	11075360	MANGUERA AUX	1
				3	1244200-025000	11072935	MANGUERA DRENAJE RESERVORIO	1
				4	1274200-088000	11072042	ABRAZADERA (D 10.5)	2
				5	1274200-079000	11072349	ABRAZADERA (D9)	1
				6	1251100-061093	11071976	PERNO HEX CON BRIDA M6 X 22	2
				7	1224300-050000	11075382	GUIA MANGUERA TARRO AUX	
				8				
				9				

FIGURA 100: TERMOSTATO

	COMPONENTES			ÍTEM	REFERENCIA	COD. SAP	DESCRIPCIÓN	CANTIDAD
				1	1244200-001000	11072938	MANGUE SALIDA AGUA DEL MOTOR	1
				2	1274200-019000	11075403	TERMOSTATO	1
				3	1244200-010000	11072937	MANGUERA INGRESO DE AGUA	1
				4	1244200-021000	11075413	MANGUERA PEQUEÑA	1
				5	1274200-089000	11072043	ABRAZADERA METÁLICA (D 22)	1
				6	1274200-090000	11072348	ABRAZADERA (D26)	3
				7	1274200-091000	11072803	ABRAZADERA METÁLICA D27	2
				8				
				9				

FIGURA 101: MANGUERA RADIADOR


	COMPONENTES			ÍTEM	REFERENCIA	COD. SAP	DESCRIPCIÓN	CANTIDAD
	1	2	3	1	1244200-098000	11075412	MANGUE INGRESO REFRIGE MOTOR	1
				2	1244200-012000	11072936	MANGUER INGRESO AGUA AL MOTOR	1
				3	1274200-090000	11072348	ABRAZADERA (D26)	1
	4	5	6	4	1274200-041000	11072347	ABRAZADERA (D26)	3
				5				
				6				
	7	8	9	7				
				8				
				9				

FIGURA 102: RADIADOR DE ACEITE

	COMPONENTES			ÍTEM	REFERENCIA	COD. SAP	DESCRIPCIÓN	CANTIDAD
	1	2	3	1	1274300-125000	11079720	RADIADOR DE ACEITE	1
				2	1274300-036000	11075387	PLATINA SUPERIOR RADIADOR	1
				3	1274300-037000	11075350	PLATINA INF RADIADOR	1
	4	5	6	4	1251112-001093	11071977	PERNO HEX CON BRIDA M6 X 16	3
				5	1251112-002093	11071978	PERNO HEX M6 X 30	1
				6	1251100-061093	11071976	PERNO HEX CON BRIDA M6 X 22	1
	7	8	9	7	NOTA	Si se va a cambiar el radiador de aceite, se deben solicitar las referencias subrayadas en amarillo con su respectiva cantidad.		
				8				
				9				

FIGURA 103: TUBO ENTRADA-SALIDA DE ACEITE

	COMPONENTES			ÍTEM	REFERENCIA	COD. SAP	DESCRIPCIÓN	CANTIDAD
	1	2	3	1	1274300-126000	11079721	TUBO ENTRADA ACEITE	1
				2	1274300-127000	11079722	TUBO SALIDA ACEITE	1
				3	1251100-061093	11071976	PERNO HEX CON BRIDA M6 X 22	2
	4	5	6	4	1251112-001093	11071977	PERNO HEX CON BRIDA M6 X 16	2
				5	1051454-025000	11072954	O-RING 9.8X2.4	4
				6				
	7	8	9	7				
				8				
				9				

FIGURA 104: CULATA

	COMPONENTES			ÍTEM	REFERENCIA	COD. SAP	DESCRIPCIÓN	CANTIDAD
	1	2	3	1	4050658-004000	11075907	CULATA SUBCONJUNTO	1
				2	1050153-005000	11075416	TAPON CULATA	2
				3	1251112-024000	11075673	EJE HEX M8X1X117	2
	4	5	6	4	1251401-004000	11075343	BUJE D12X20	1
				5	1251401-001000	11071829	GUÍA CARCASA D8 X 14	2
				6	1051454-027000	11072953	O-RING 7.5X1.5	1
	7	8	9	7	1251300-052094	11073077	TUERCA CIEGA	4
				8	1251500-041000	11072324	ARANDELA 10,3 X 20 X 2	4
				9	1051658-001000	11072899	EMPAQUE CULATA	1

FIGURA 105: CULATA

	COMPONENTES			ÍTEM	REFERENCIA	COD. SAP	DESCRIPCIÓN	CANTIDAD
	1	2	3	1	4050658-008000	11075924	SUBCONJ ÁRBOL DE LEVAS CULATA	1
				2	1051158-001000	11072848	BUJÍA LDK9RTIP	1
				3	1050958-004000	11072847	BUJÍA LDK8RTAIP	1
	4	5	6	4	1051454-007000	11072943	O-RING 19X2.65	1
				5	1051954-001000	11075405	CONDUCTO	1
				6	1251112-001093	11071977	PERNO HEX CON BRIDA M6 X 16	2
	7	8	9	7	1051454-009000	11072050	O-RING 9 X 2	1
				8				
				9				

FIGURA 106: CULATA

	COMPONENTES			ÍTEM	REFERENCIA	COD. SAP	DESCRIPCIÓN	CANTIDAD
	1	2	3	1	4050658-009000	11075925	SUBCONJ DE VÁLVULAS DE CULATA	1
				2	1050154-020000	11074406	SHIM	4
				3	1050158-009000	11075920	TAQUÉ VALVULA	4
	4	5	6	4	4051758-008000	11072887	EJE DE LEVAS ADMISIÓN	1
				5	4051758-009000	11072888	EJE DE LEVAS ESCAPE	1
				6				
	7	8	9	7				
				8				
				9				

FIGURA 107: CULATA

	COMPONENTES			ÍTEM	REFERENCIA	COD. SAP	DESCRIPCIÓN	CANTIDAD
				1	4050658-005000	11072873	CULATA	1
				2	1050153-015000	11075675	ARANDELA 16.5x23.5x1	4
				3	1051553-001000	11072016	RETÉN VÁLVULA	4
				4	1050158-006000	11073087	VÁLVULA DE ADMISIÓN	4
				5	1050158-007000	11073088	VÁLVULA DE ESCAPE	4
				6	1050158-001000	11073025	RESORTE VÁLVULA	4
				7	1050154-039000	11073026	RESORTE VÁLVULA	4
				8	1050154-016000	11075422	ARANDELA SUP VALVULA	4
				9	1050158-008000	11072876	CUÑA VÁLVULA	8
				10	1251111-011000	11071873	ESPARRAGO M8 X 38	2
				11	1251112-003093	11071982	PERNO HEXAGONAL M6 X 45	12
				12	1251401-001000	11071829	GUÍA CARCASA D8 X 14	10

FIGURA 108: TAPA CULATA

	COMPONENTES			ÍTEM	REFERENCIA	COD. SAP	DESCRIPCIÓN	CANTIDAD
			 Φ6.3XΦ12X1.6	1	4050758-001000	11073067	TAPA CULATA	1
				2	1050154-034000	11073012	PLATINA TAPA CULATA	1
				3	1251513-001019	11071896	ARANDELA DE COBRE 6.3X12X1.6	1
				4	1251100-067093	11071833	PERNO M6X10	1
				5	1250205-023000	11072024	PERNO M8 X 35	1
				6	1251112-003093	11071982	PERNO HEXAGONAL M6 X 45	2
				7	1251112-002093	11071978	PERNO HEX M6 X 30	8
				8	1051658-002000	11072902	EMPAQUE TAPA CULATA	1
				9				

FIGURA 109: KIT CILINDRO

			COMPONENTES	ÍTEM	REFERENCIA	COD. SAP	DESCRIPCIÓN	CANTIDAD
				1	4050558-003000	11072925	KIT CILINDRO	1
				2	1051658-001000	11072899	EMPAQUE CULATA	1
				3	1051658-007000	11072896	EMPAQUE CILINDRO	1
				4	1251112-002093	11071978	PERNO HEX M6 X 30	1
				5	1051301-052000	11072511	GUÍA CARCASA 12 20	2
				6	1251401-001000	11071829	GUÍA CARCASA D8 X 14	1
				7	1051161-003000	11072985	PIN CILINDRICO D9X14	1
				8	1244200-012000	11072936	MANGUE INGRESO AGUA AL MOTOR	1
				9	1274200-041000	11072347	ABRAZADERA (D26)	2

FIGURA 110: CILINDRO COMPLETO

		COMPONENTES			ÍTEM	REFERENCIA	COD. SAP	DESCRIPCIÓN	CANTIDAD
					1	4050558-004000	11075402	CILINDRO COMPLETO	1
					2	1050458-008000	11072927	KIT PISTÓN	1
					3				
					4				
					5				
					6				
					7				
					8				
					9				

FIGURA 111: CILINDRO SOLO

	COMPONENTES			ÍTEM	REFERENCIA	COD. SAP	DESCRIPCIÓN	CANTIDAD
	1	2	3	1	4050558-001000	11072860	CILINDRO SOLO	1
				2	1051954-007000	11075684	CONDUCTO	1
				3	1051454-008000	11072942	O-RING 19X1.5	1
	4	5	6	4				
				5				
				6				
	7	8	9	7				
				8				
				9				

FIGURA 112: PISTON


	COMPONENTES			ÍTEM	REFERENCIA	COD. SAP	DESCRIPCIÓN	CANTIDAD
	1	2	3	1	1050458-001000	11075533	PISTON	1
				2	1050458-003000	11075510	ANILLO	1
				3	1050458-004000	11075905	ANILLO PISTÓN #2	1
	4	5	6	4	1050458-005000	11072924	KIT ANILLOS PISTÓN	1
				5	1050458-002000	11072959	PASADOR PISTÓN	1
				6	1050454-007000	11072995	PIN PASADOR PISTÓN	1
	7	8	9	7				
				8				
				9				

FIGURA 113: CLUTCH

	COMPONENTES			ÍTEM	REFERENCIA	COD. SAP	DESCRIPCIÓN	CANTIDAD
	1	2	3	1	4051658-011000	11075365	ORONA CLUTCH	1
				2	1050754-006000	11075415	EMPUJADOR CLUTCH	1
				3	1251311-001094	11072060	TUERCA M16 X 1	1
	4	5	6	4	1251514-002000	11072061	ARANDE SEGURID 16,2 X 28 X 2,4 X 2	1
				5	1251512-011000	11072813	ARANDELA 16.2X30X1	1
				6	1250602-014000	11073036	RODAMIENTO AGUJAS	1
	7	8	9	7	1050753-010000	11072839	BUJE CLUTCH	1
				8	1050753-022000	11072840	BUJE CORONA CLUTCH	1
				9				

FIGURA 114: CLUTCH

	COMPONENTES			ÍTEM	REFERENCIA	COD. SAP	DESCRIPCIÓN	CANTIDAD
	1	2	3	1	4051058-003000	11075912	CLUTCH COMPLETO	1
				2	1050758-001000	11075386	CORONA CLUTCH	1
				3	1251512-022000	11072814	ARANDELA 22.2X37X2	1
	4	5	6	4				
				5				
				6				
	7	8	9	7				
				8				
				9				

FIGURA 115: CLUTCH

	COMPONENTES			ÍTEM	REFERENCIA	COD. SAP	DESCRIPCIÓN	CANTIDAD
	1	2	3	1	1251512-031000	11072818	ARANDELA 96.3X107X7	1
				2	1251514-006000	11072895	EMPAQUE CAUCHO 96.5X107X2.2X1	1
				3	1050753-012000	11075408	SEPARADOR CLUTCH	5
	4	5	6	4	1050754-022000	11072883	DISCOS SEPARADORES CLUTCH	1
				5	1051454-017000	11075344	ANTIVIBRANTE CLUTCH	3
				6	1050758-002000	11073022	RESORTE DE CLUTCH	3
	7	8	9	7	1050754-007000	11073004	PLACA PRESIÓN RESORTES CLUTCH	1
				8	1251100-070093	11072974	PERNO HEX M6X30	3
				9	1050754-023000	11072926	KIT DISCOS CLUTCH	1
	1	2	3	1	1050754-002000	11075414	PORTA RESORTES CLUTCH	1
				2	1050754-024000	11075419	PRENSA CLUTCH	1
				3				
	4	5	6	4				
				5				
				6				
	7	8	9	7				
				8				

FIGURA 116: TRANSMISIÓN

	COMPONENTES			ÍTEM	REFERENCIA	COD. SAP	DESCRIPCIÓN	CANTIDAD
			3	1	4051758-010000	11075367	EJE CLUTCH COMPLETO	1
				2	4051758-012000	11075366	EJE SALIDA COMPLETO	1
				3				
	4	5	6	4				
				5				
				6				
	7	8	9	7				
				8				
				9				

FIGURA 117: PIÑÓN DE SALIDA






	COMPONENTES			ÍTEM	REFERENCIA	COD. SAP	DESCRIPCIÓN	CANTIDAD
			3	1	1050354-023000	11073001	PIÑÓN DE SALIDA	1
				2	1251300-066093	11073080	TUERCA M18X1.0	1
				3	1051354-002000	11072827	ARANDEL SEGURIDAD PIÑON SALIDA	1
			6	4	1050254-001000	11072846	BUJE EJE PIÑON DE SALIDA	1
				5	1051454-019000	11072945	O-RING 22.5X2.5	2
				6				
	7	8	9	7				
				8				
				9				

FIGURA 118: EJE DE CAMBIOS

	COMPONENTES			ÍTEM	REFERENCIA	COD. SAP	DESCRIPCIÓN	CANTIDAD
				1	1050658-002000	11073052	SELECTOR DE CAMBIOS	1
				2	1050658-003000	11072838	BUJE	1
				3	1050658-006000	11072885	EJE DE CAMBIOS	1
				4	1050658-008000	11072982	PIN CILINDRICO D2X10	1
				5	1050654-002000	11072920	HORQUILLA CAMBIOS	1
				6	1050654-004000	11072922	HORQUILLA CAMBIOS	1
				7	1050654-003000	11072921	HORQUILLA CAMBIOS	1
				8	1050653-007000	11072889	EJE HORQUILLA CAMBIOS	1
				9	1250404-003000	11072983	PIN CILINDRICO D3X10	1
				1	1251512-001000	11072816	ARANDELA 6.2X15X1	1
				2	1050654-008000	11075407	RESORTE	1
				3	1050653-002000	11072929	LEVA DE CAMBIOS	1
				4	1251112-002093	11071978	PERNO HEX M6 X 30	1
				5	1050654-007000	11074441	PIN CONTACTO SENSOR CAMBIOS	1
				6	1050658-001000	11072905	ESTRELLA SELECTORA	1
				7	1251100-068093	11071832	PERNO M6X14—9X2.6	1
				8				

FIGURA 119: CARCASA IZQUIERDA

COMPONENTES				ÍTEM	REFERENCIA	COD. SAP	DESCRIPCIÓN	CANTIDAD
				1	4050158-002000	11075910	CARCASA IZQ SUBCONJUNTO	1
				2	1051658-004000	11072894	EMPAQUE CARCASA	1
				3	1051358-011000	11073010	PLATINA SENSOR DE CAMBIOS	1
				4	1251100-067093	11071833	PERNO M6X10	2
				5	1050654-005000	11073053	SENSOR DE CAMBIOS	1
				6	1051454-019000	11072945	O-RING 22.5X2.5	1
				7	1250201-034093	11071999	TORNILLO M5 X 20 (PHILLIPS)	2
				8	1050858-005000	11072981	PIN 1.2X6X12	2
				9				
				1	1051461-008000	11072948	O-RING 4.5X1	4
				2	1251112-002093	11071978	PERNO HEX M6 X 30	3
				3	1251112-005093	11072244	PERNO CON BRIDA M6 X 75	8
				4	1251112-006093	11072975	PERNO HEX M6X90	2
				5	1251401-001000	11071829	GUÍA CARCASA D8 X 14	2
				6				
				7				
				8				

FIGURA 120: CARCASA IZQUIERDA

	COMPONENTES			ÍTEM	REFERENCIA	COD. SAP	DESCRIPCIÓN	CANTIDAD
				1	4050158-003000	11075911	CARCASA IZQUIERDA COMPLETA	1
				2	1051354-003000	11073008	PLATINA RODAMIENTO	2
				3	1251100-066093	11071858	PERNO M12 X 1,5 X 15	1
				4	1251400-002000	11075342	TORNILLO M10X1.25	1
				5	1051354-001000	11075837	TAPA DEL SELLO DE ACEITE DEL SUB-EJE	1
				6	1251100-067093	11071833	PERNO M6X10	4
				7	1244100-033000	11071857	RETENEDO COMBINADO 12 X D20 X 2	1
				8	1251513-004019	11072826	ARANDELA DE COBRE	1
				9				

FIGURA 121: CARCASA IZQUIERDA

COMPONENTES				ÍTEM	REFERENCIA	COD. SAP	DESCRIPCIÓN	CANTIDAD
	1	2	3	1	4050158-003000	11075911	CARCASA IZQUIERDA COMPLETA	1
				2	1051161-008000	11075368	CONDUCTO LIQUID REFRIGERNATE	1
				3	1250601-036000	11072287	RODAMIENTO DE BOLAS 6202RS	1
	4	5	6	4	1050558-003000	11073044	RODAMIENTO BOLAS 63/22/P53	1
				5	1250601-056000	11073045	RODAMIENTO BOLAS 63/23RS/P5	1
				6	1050658-004000	11073046	RODAMIENTO BOLAS 6804P 63	1
	7	8	9	7	1250602-022000	11071954	RODAMIENTO DE AGUJAS HK 1010	1
				8	1051554-002000	11073032	RETENEDOR 30X42X7	1
				9	1051561-002000	11073030	RETENEDOR 14X25X7	1
	1	2	3	1	1051353-014000	11072086	BUJE	1
				2	1050853-020000	11074449	TAPÓN ACEITE	2
				3	1251111-005094	11075406	ESPARRA M10X1.25-M10X1.25X168	2
	4	5	6	4				
				5				
				6				
	7	8	9	7				
				8				

FIGURA 122: CIGÜEÑAL

	COMPONENTES			ÍTEM	REFERENCIA	COD. SAP	DESCRIPCIÓN	CANTIDAD
				1	4051758-007000	11072859	CIGÜEÑAL	1
				2	4051758-006000	11072828	BALANCEADOR	1
				3	1050454-017000	11075375	RODAMIENTO CIGÜEÑAL	1
				4	1050154-041000	11075844	SOP DENTADO BRAZO OSCILANTE	1
				5	1251802-004000	11072048	CUÑA 5 X 5,5 X 26 X 9	1
				6	1050358-005000	11073002	PIÑÓN PRIMARIO	1
				7	1050358-007000	11072999	PIÑÓN BOMBA DE AGUA	1
				8	1251801-003000	11072875	CUÑA 5X5.5X19.2	1
				9	1251514-003000	11072824	ARAND DE BLOQUEO 18.2X30X2.5X2	1
				1	1251311-002094	11073081	TUERCA M18X1.0	1
				2				
				3				
				4				
				5				
				6				
				7				
				8				

FIGURA 123: CARCASA DEREHCA

	COMPONENTES			ÍTEM	REFERENCIA	COD. SAP	DESCRIPCIÓN	CANTIDAD
				1	4050258-002000	11075908	CARCASA DER SUBCONJUNTO	1
				2	1050858-003000	11072833	BOMBA DE ACEITE	1
				3	1051658-006000	11072892	EMPAQUE BOMBA DE ACEITE	1
				4	1050358-008000	11072998	PIÑÓN BOMBA DE ACEITE	1
				5	1250404-006000	11072984	PIN CILINDRICO D5X18	1
				6	1251512-007000	11072812	ARANDELA 12.2X20X1	1
				7	1251401-003000	11071830	GUÍA CARCASA D10 X 14	1
				8	1051458-002000	11073035	RETENEDOR D9.8XD15.2X2.7	1
				9	1251401-001000	11071829	GUÍA CARCASA D8 X 14	2
				1	1051354-012000	11072817	ARANDELA 9.2 X 18 X 1	1
				2	1251112-002093	11071978	PERNO HEX M6 X 30	2
				3	1251112-003093	11071982	PERNO HEXAGONAL M6 X 45	3
				4	1251112-006093	11072975	PERNO HEX M6X90	1
				5				
				6				
				7				
				8				

FIGURA 124: CARCASA DERECHA

	COMPONENTES			ÍTEM	REFERENCIA	COD. SAP	DESCRIPCIÓN	CANTIDAD
	1	2	3	1	4050258-003000	11075909	CARCASA DERECHA COMPLETA	1
				2	1050158-004000	11072919	GUÍA CADENILLA	1
				3	1251100-168093	11072964	PERNO ALLEN M6X15-10X7.8	1
	4	5	6	4	1251512-001000	11072816	ARANDELA 6.2X15X1	2
				5	1050653-002000	11072929	LEVA DE CAMBIOS	1
				6	1050654-008000	11075407	RESORTE	1
	7	8	9	7	1251100-068093	11071832	PERNO M6X14—9X2.6	1
				8	1051353-006000	11075836	CUBIERTA	1
				9	1251112-001093	11071977	PERNO HEX CON BRIDA M6 X 16	2
	1	2	3	1	1050858-001000	11072908	FILTRO 75.7X53.2	1
				2	1050858-008000	11075917	TAPA CÁMARA DE GASES	1
				3	1051458-004000	11072891	EMPAQUE	1
	4	5	6	4	1251100-061093	11071976	PERNO HEX CON BRIDA M6 X 22	2
				5				
				6				
	7	8	9	7				
				8				

FIGURA 125: CARCASA DERECHA

	COMPONENTES			ÍTEM	REFERENCIA	COD. SAP	DESCRIPCIÓN	CANTIDAD
				1	4050258-003000	11075909	CARCASA DERECHA COMPLETA	1
				2	1050558-003000	11073044	RODAMIENTO BOLAS 63/22/P53	1
				3	1250601-052000	11072619	RODAMIENTO BOLAS 62 / 22 / P5	1
				4	1250601-057000	11073043	RODAMIENTO BOLAS 6203/P5	1
				5	1050658-005000	11073039	RODAMIENTO BOLAS 16004P63	1
				6	1051371-003000	11073009	PLATINA RODAMIENTO	2
				7	1251100-067093	11071833	PERNO M6X10	2
				8	1051353-014000	11072086	BUJE	1
				9	1251111-005094	11075406	ESPARRAGO M10X1.25-M10X1.25X168	2
				10	1050853-019000	11075838	TAPON DE ACEITE D5x7,5	3

FIGURA 126: TAPA CÁRTER IZQ

	COMPONENTES			ÍTEM	REFERENCIA	COD. SAP	DESCRIPCIÓN	CANTIDAD
				1	4050358-002051	11075913	SUBCONJUNTO TAPA CÁRTER IZQ	1
				2	1051653-004000	11072897	EMPAQUE CUBIERTA CARCASA IZQ	1
				3	4051058-001051	11075348	TAPA FILTRO DE ACEITE	1
				4	1051454-022000	11072952	O-RING 69X3	1
				5	4050956-003051	11072682	TAPÓN ROSCADOALUMINIO M30 X 1,5	1
				6	1051454-023000	11072947	O-RING 27.4X2.65	1
				7	1040953-002093	11071943	TAPÓN M14 X 1,5	1
				8	1051454-024000	11072941	O-RING 13X2.8	1
				9	1251112-002093	11071978	PERNO HEX M6 X 30	4
				10	1251112-005093	11072244	PERNO CON BRIDA M6 X 75	7
				11	1251401-001000	11071829	GUÍA CARCASA D8 X 14	2

FIGURA 127: CUBIERTA CARCASA MOTOR IZQUIERDA

	COMPONENTES			ÍTEM	REFERENCIA	COD. SAP	DESCRIPCIÓN	CANTIDAD
				1	4050358-003051	11072868	CUBIERTA CARCASA MOTOR IZQ	1
				2	1051058-001000	11073013	PLATO DE BOBINAS	1
				3	1051353-005000	11072587	PLATINA PLATO BOBINAS	1
				4	1251201-001094	11072089	TORNILLO CILÍNDRICO HEXA M5 X 15	3
				5	1251201-002094	11072090	TORNILLO CILÍNDRICO HEXA M6 X 35	3
				6				
				7				
				8				
				9				

FIGURA 128: TAPA PIÑÓN REDUCTOR ARRANQUE

	COMPONENTES			ÍTEM	REFERENCIA	COD. SAP	DESCRIPCIÓN	CANTIDAD
				1	4051058-002000	11075632	TAPA PIÑÓN REDUCTO ARRANQUE	1
				2	1250601-035000	11073042	RODAMIENTO BOLAS 6201RS/P6	1
				3	1051358-008000	11072989	PIN DE SEGURIDAD D32X1.2	1
				4				
				5				
				6				
				7				
				8				
				9				

FIGURA 129: TAPA CARTER DERECHA








	COMPONENTES			ÍTEM	REFERENCIA	COD. SAP	DESCRIPCIÓN	CANTIDAD
	1	2	3	1	4050458-012051	11075922	SUBCONJUNTO TAPA CÁRTER DER	1
				2	1051658-008000	11072898	EMPAQUE CUBIERTA DERECHA	1
				3	1051354-009000	11072928	LEVA CABLE CLUTCH	2
				4	1050754-018000	11075421	RESORTE LEVA CLUTCH	1
				5	1050854-007000	11072986	PIN D6X6	2
				6	1251401-001000	11071829	GUÍA CARCASA D8 X 14	2
				7	1251112-003093	11071982	PERNO HEXAGONAL M6 X 45	6
				8	1251112-004093	11071831	PERNOS CON BRIDA M6 X 60	3
				9	1251112-005093	11072244	PERNO CON BRIDA M6 X 75	1
				1	1251112-006093	11072975	PERNO HEX M6X90	1
				2	1251513-001019	11071896	ARANDELA DE COBRE 6.3X12X1.6	1
				3	1051154-004000	11072810	ARANDELA 10.2X18X1	1
				4	1051154-003000	11072071	PIN DE SEGURIDAD D10	1
				5				
				6				
				7				
				8				

FIGURA 130: TAPA CARTER DERECHA












	COMPONENTES			ÍTEM	REFERENCIA	COD. SAP	DESCRIPCIÓN	CANTIDAD
	1	2	3	1	4050458-011051	11075923	SUBCONJUNTO CÁRTER DERECHO	1
				2	4050454-015051	11075424	CUBIERTA BOMBA DE AGUA	1
				3	4050454-014051	11075423	CUBIERTA FILTRO DE ACEITE	1
				4	1051161-012000	11073069	TAPÓN LLENADO DE ACEITE	1
				5	1051461-007000	11072946	O-RING 25X3.1	1
				6	1251300-096000	11073079	TUERCA CIEGA M6X13	3
				7	1050254-008000	11072886	EJE DE CLUTCH	1
				8	1250511-003000	11072992	PIN DE SEGURIDAD D9	1
				9	1051154-004000	11072810	ARANDELA 10.2X18X1	1
				1	4134300-001000	11072909	FILTRO DE ACEITE	1
				2	1051454-005000	11075404	RETENEDOR FILTRO DE ACEITE	1
				3	1050853-009000	11073023	RESORTE FILTRO D16.4X17X1.6	1
				4	1051454-020000	11072950	O-RING 55X2.5	1
				5	1051454-006000	11072893	EMPAQUE BOMBA DE AGUA	1
				6	1251401-001000	11071829	GUÍA CARCASA D8 X 14	2
				7	1251100-067093	11071833	PERNO M6X10	1
				8	1251112-002093	11071978	PERNO HEX M6 X 30	3
				9	1251513-001019	11071896	ARANDELA DE COBRE 6.3X12X1.6	1
				1	1051458-001000	11072951	O-RING 6.5X2	2
				2	1051358-001000	11072825	ARANDELA DE COBRE	2
				3	1251100-317000	11072976	PERNO HEX M7X12.5	2
				4	1051358-007000	11075369	ARANDELA VÁLVULA	1
				5	1050858-006000	11075370	RESORTE VÁLVULA	1
				6	1050858-007000	11075915	ÉMBOLO VÁLVULA ALIVIO DE PRESIÓN	1
				7	1051358-006000	11072987	PIN DE SEGURIDAD D15	1
				8	1051761-005000	11075371	CONDUCTO D3XD5X23	1
				9	1051958-003000	11075372	MANGUERA	1

FIGURA 131: CUBIERTA CARCASA MOTOR DERECHA

	COMPONENTES			ÍTEM	REFERENCIA	COD. SAP	DESCRIPCIÓN	CANTIDAD
	1	2	3					
				1	4050458-007051	11072867	CUBIERTA CARCASA MOTOR DERE	1
				2	1250602-033000	11071955	RODAMIENTO DE AGUJAS HK 1412	1
				3	1250602-022000	11071954	RODAMIENTO DE AGUJAS HK 1010	1
				4	1051554-004000	11073027	RETENEDOR 12X23X7	1
				5	1051570-007000	11073029	RETENEDOR 12X24X5	1
				6	1051554-001000	11073028	RETENEDOR 12X24X5	1
				7	1051553-002000	11071944	RETÉN 14 X 22 X 5	1
				8	1051361-002000	11072988	PIN DE SEGURIDAD D30X1.2	1
				9	1050861-002000	11073089	VISOR NIVEL ACEITE	1
				1	1251111-013000	11072904	ESPARRAGO M6X25.5	3
				2	1051354-013000	11072091	PIN DE SEGURIDAD D24 X 1	1
				3	1250601-077000	11073041	RODAMIENTO BOLAS 6201-C	1
				4	1251512-045000	11072819	ARANDELA D12.8XD23X1	1
				5	1051958-002000	11072884	EJE BOMBA DE AGUA	1
				6	1051958-001000	11073050	ROTOR COMBA DE AGUA	1
				7	1251512-007000	11072812	ARANDELA 12.2X20X1	1
				8	1250404-006000	11072984	PIN CILINDRICO D5X18	1
				9	1051954-006000	11074398	RETENEDOR BOMBA DE AGUA	1
				1	1051454-008000	11072942	O-RING 19X1.5	1
				2	1050358-006000	11073000	PIÑÓN BOMBA DE AGUA	1
				3	1051954-007000	11075684	CONDUCTO	1
				4				
	4	5	6	5				
				6				
				7				
				8				
	7	8	9	9				

FIGURA 132: MOTOR DE ARRANQUE

	COMPONENTES			ÍTEM	REFERENCIA	COD. SAP	DESCRIPCIÓN	CANTIDAD
	1	2	3					
				1	1051058-004000	11072939	MOTOR DE ARRANQUE	1
				2	4051658-010000	11073003	PIÑÓN REDUCTOR	1
				3	1251512-007000	11072812	ARANDELA 12.2X20X1	2
				4	1050358-001000	11072996	PIÑÓN ARRANQUE	1
				5	1251512-004000	11072811	ARANDELA 10.2X21X1	2
				6	1051058-002000	11073090	VOLANTE	1
				7	1051058-008000	11072997	PIÑÓN ARRANQUE ELÉCTRICO	1
				8	1051358-005000	11072821	ARANDELA D28.2XD40X1	2
				9	1051058-009000	11073049	RODAMIENT DE AGUJA D28XD34X22	1
				1	1051354-006000	11072815	ARANDELA 30.2X41.2X1.5	1
				2	1251500-034000	11072374	ARANDELA 12,3 X 26 X 3	1
				3	1251100-065094	11072972	PERNO HEX M12X1.25X50	1
				4	1251112-002093	11071978	PERNO HEX M6 X 30	2
				5				
				6				
				7				
				8				

FIGURA 133: CADENILLA DE DISTRIBUCIÓN

	COMPONENTES			ÍTEM	REFERENCIA	COD. SAP	DESCRIPCIÓN	CANTIDAD
	1	2	3	1	1051261-001000	11072849	CADENILLA 6.35X9X132	1
				2	1050158-004000	11072919	GUÍA CADENILLA	1
				3	1050158-005000	11072918	GUÍA CADENILLA	1
	4	5	6	4	1251100-168093	11072964	PERNO ALLEN M6X15-10X7.8	1
				5	1251512-001000	11072816	ARANDELA 6.2X15X1	1
				6	1050154-034000	11073012	PLATINA TAPA CULATA	1
	7	8	9	7	1051253-003000	11073070	TENSOR CADENILLA	1
				8	1051253-004000	11072605	RETENEDOR 30 X 38	1
				9	1251100-067093	11071833	PERNO M6X10	1
	1	2	3	1	1251513-001019	11071896	ARANDELA DE COBRE 6.3X12X1.6	1
				2	1251112-002093	11071978	PERNO HEX M6 X 30	2
				3				
	4	5	6	4				
				5				
				6				
	7	8	9	7				
				8				
				9				